



Robin Accademy Shooting Club

"Esercizio 1"

Designer : Fabio Guerra



CONDIZIONE DI PARTENZA:

In P1 seduto sulla sedia, arma sul barile in condition 3 e un caricatore da 6 cartucce per iniziare l'esercizio; carabine idem

PROCEDURA:

Al segnale acustico il tiratore ingaggia T1-T2-T3 dalla copertura bassa prosegue l'esercizio ingaggiando T4-T5-T6 **OBBLIGATORIAMENTE IN MOVIMENTO LATERALE**, termina l'esercizio come da regolamento rispettando le coperture e gli angoli di sicurezza 45° elevazione- 180° derivazione.

NB. PER L'ANGOLO DI ELEVAZIONE LATERALE VALE IL PARAPALLE

DUE MINUTI PER PROVARE ; NELLO STAGE CI DEVE STARE: IL S.O. E LO SKORE IL TIRATORE SUCCESSIVO E I DUE TAPPATORI

STRINGS:

1

SCORING:

24 colpi min, Illimitato

DISTANZA:

Da 4 a 11 metri

TARGETS:

10 DA, 3 non Ingagg, 4 ferri

SCORED HITS:

Migliori 2 per carta, Ferri abbatt.

START-STOP:

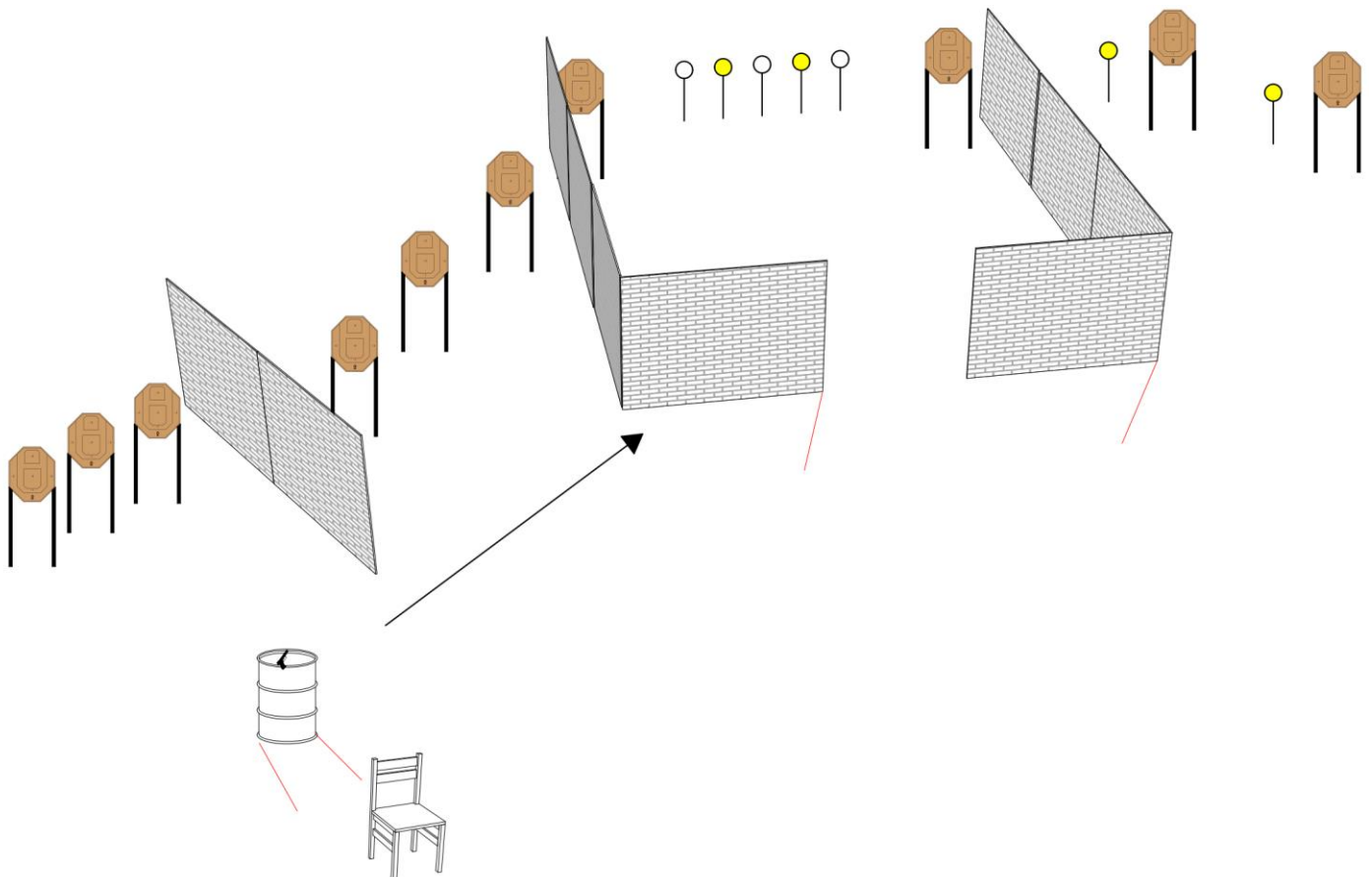
Udibile Ultimo Colpo

RULES:

Regolamento Vigente

VEST:

Richiesto - Vietato per le carabine (PCW)



P1



Robin Accademy Shooting Club

"Esercizio 2"

Designer : Fabio Guerra



CONDIZIONE DI PARTENZA:

In P1 seduto sulla sedia impugnando coltello e forchetta con i gomiti appoggiati sul tavolo , arma in fondina condition two (caricatore inserito colpo non camerato); carabine appoggiate sul tavolo condition two.

PROCEDURA:

Al segnale acustico il tiratore esegue l'esercizio come da regolamento rispettando le coperture e gli angoli di sicurezza 45° elevazione- 180° derivazione

NB. PER L'ANGOLO DI ELEVAZIONE LATERALE VALE IL PARAPALLE

I cambi vanno effettuati nel rispetto della regola 3,6 a ed e.

DUE MINUTI PER PROVARE ; NELLO STAGE CI DEVE STARE: IL S.O. E LO SKORE IL TIRATORE SUCCESSIVO E I DUE TAPPATORI

STRINGS:

1

SCORING:

24 colpi min, Illimitato

DISTANZA:

Da 4 a 14 metri

TARGETS:

10 DA, 6 non Ingagg, 4 ferri

SCORED HITS:

Migliori 2 per carta, Ferri abbatt.

START-STOP:

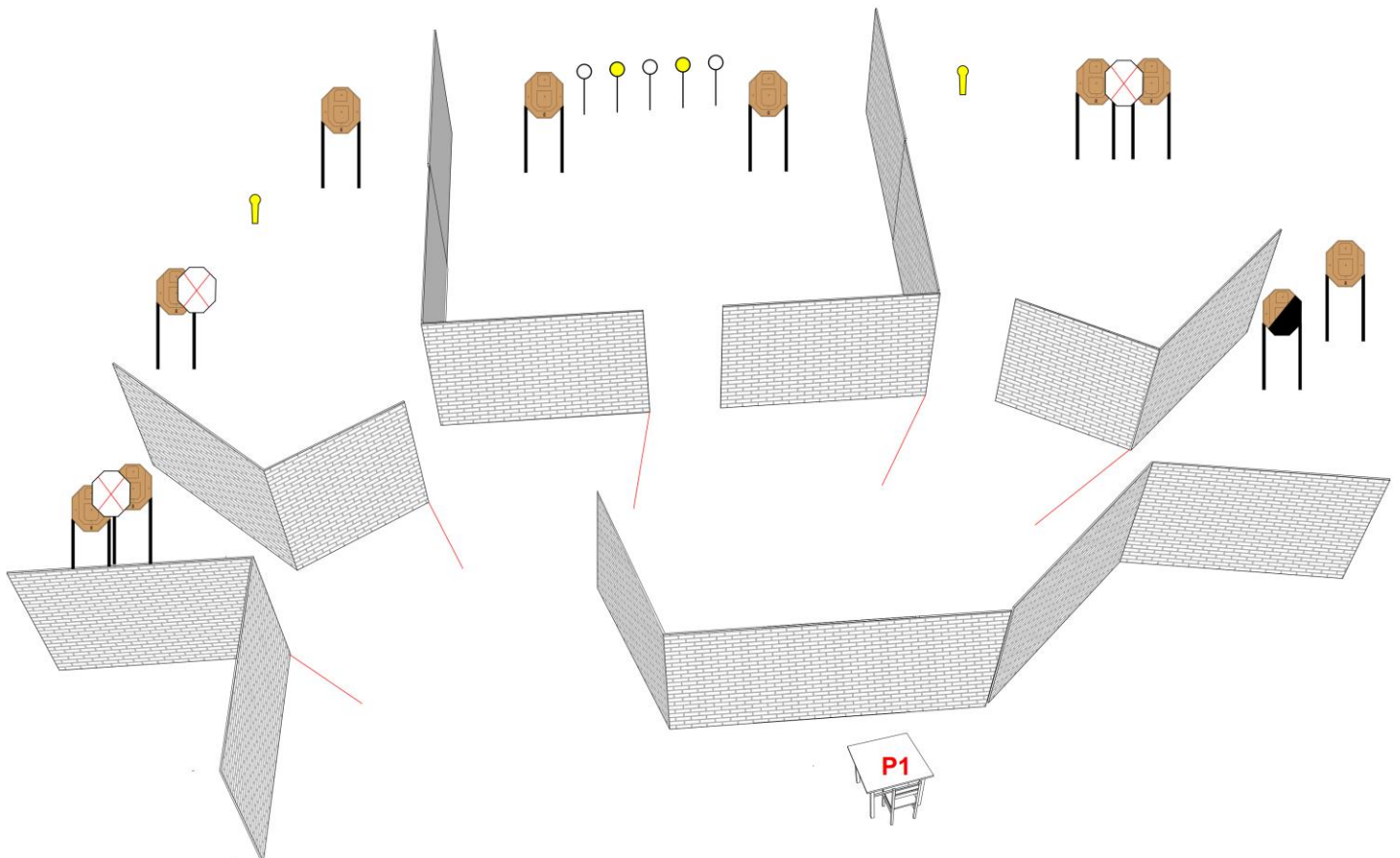
Udibile Ultimo Colpo

RULES:

Regolamento Vigente

VEST:

Richiesto – Vietato per le carabine (PCW)





Robin Accademy Shooting Club

"Esercizio 3"

Designer : Fabio Guerra



CONDIZIONE DI PARTENZA:

In P1 relax, arma impugnata a 45° con la mano debole condition one; carabine idem ,low ready

PROCEDURA:

Al segnale acustico il tiratore ingaggia T1-T2-T3 come da regolamento (sequenza tattica) CON LA SOLA MANO DEBOLE ; prosegue l'esercizio come da regolamento , rispettando gli angoli di sicurezza 45° elevazione- 180° derivazione.

NB. PER L'ANGOLO DI ELEVAZIONE LATERALE VALE IL PARAPALLE

DUE MINUTI PER PROVARE ; NELLO STAGE CI DEVE STARE: IL S.O. E LO SKORE IL TIRATORE SUCCESSIVO E I DUE TAPPATORI

STRINGS:

1

SCORING:

12 colpi min, Illimitato

DISTANZA:

Da 3 a 4 metri.

TARGETS:

6 DA

SCORED HITS:

Migliori 2 per carta

START-STOP:

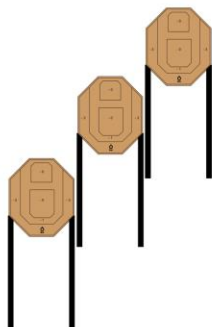
Udibile Ultimo Colpo

RULES:

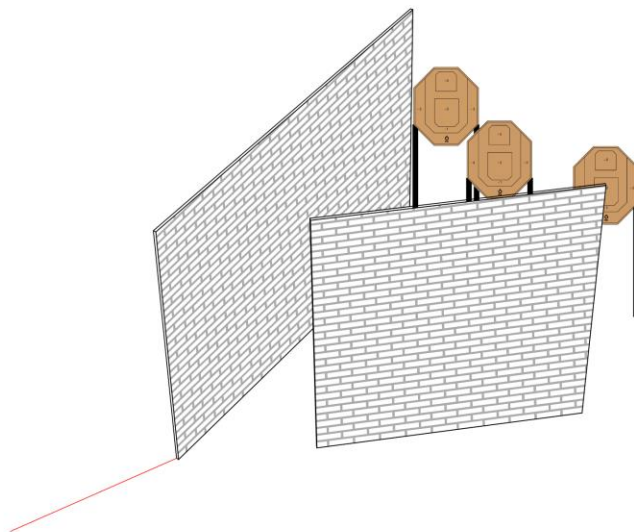
Regolamento Vigente

VEST:

Richiesto - Vietato per le carabine (PCW)



P1





Robin Accademy Shooting Club

"Esercizio 4"

Designer : Fabio Guerra



CONDIZIONE DI PARTENZA:

In P1 relax, arma in fondina condition one; carabine idem ,hip level

PROCEDURA:

Al segnale acustico il tiratore ingaggia T1 con 5 colpi alla parte grande e 1 colpo alla parte piccola
OBBLIGATORIAMENTE AVANZANDO, prosegue l'esercizio come da regolamento

rispettando gli angoli di sicurezza 45° elevazione-180° derivazione

NB. PER L'ANGOLO DI ELEVAZIONE LATERALE VALE IL PARAPALLE

DUE MINUTI PER PROVARE ; NELLO STAGE CI DEVE STARE: IL S.O. E LO SKORE IL TIRATORE SUCCESSIVO E I DUE TAPPATORI

STRINGS:

1

SCORING:

14 colpi min, Illimitato

DISTANZA:

Da 3 a 6 metri

TARGETS:

5 DA

SCORED HITS:

Migliori 2 per carta

START-STOP:

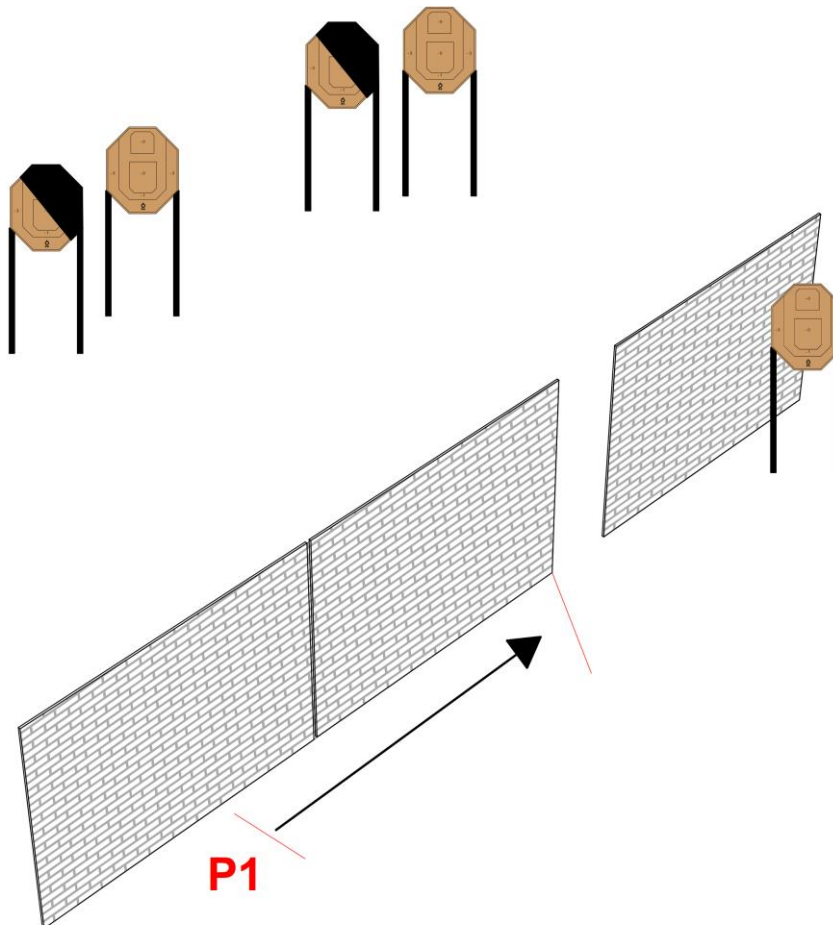
Udibile Ultimo Colpo

RULES:

Regolamento Vigente

VEST:

Richiesto - Vietato per le carabine (PCW)





Robin Accademy Shooting Club

“Esercizio 5”

Designer : Fabio Guerra



CONDIZIONE DI PARTENZA:

In P1 relax arma in fondina condition one ; carabine idem HIP LEVEL

PROCEDURA:

Al segnale acustico il tiratore esegue l'esercizio come da regolamento (priorità tattica) ingaggiando le sagome **OBBLIGATORIAMENTE IN MOVIMENTO RETROSO** rispettando gli angoli di sicurezza 45° elevazione-180° derivazione

NB. PER L'ANGOLO DI ELEVAZIONE LATERALE VALE IL PARAPALLE.

DUE MINUTI PER PROVARE ; NELLO STAGE CI DEVE STARE: IL S.O. E LO SKORE IL TIRATORE SUCCESSIVO E I DUE TAPPATORI

STRINGS:

1

SCORING:

6 colpi min, illimitato

DISTANZA:

4 metri

TARGETS:

3 DA

SCORED HITS:

Migliori 2 per carta

START-STOP:

Udibile Ultimo Colpo

RULES:

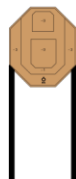
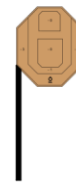
Regolamento Vigente

VEST:

Richiesto - Vietato per le carabine (PCW)



P1





Robin Accademy Shooting Club

"Esercizio 6"

Designer : Fabio Guerra



CONDIZIONE DI PARTENZA:

In P1 relax, arma in fondina condition one; carabine idem ,hip level

PROCEDURA:

Al segnale acustico il tiratore ingaggia T1-T2-T3 come da regolamento (sequenza tattica) con la SOLA MANO FORTE , reingaggia T1-T2-T3 con la SOLA MANO DEBOLE, reingaggia T1-T2-T3 con entrambe le mani rispettando gli angoli di sicurezza 45° elevazione-180° derivazione

NB. PER L'ANGOLO DI ELEVAZIONE LATERALE VALE IL PARAPALLE

DUE MINUTI PER PROVARE ; NELLO STAGE CI DEVE STARE: IL S.O. E LO SKORE IL TIRATORE SUCCESSIVO E I DUE TAPPATORI

STRINGS:

1

SCORING:

18 colpi max, **limitato**

DISTANZA:

1,9 metri

TARGETS:

3 DA

SCORED HITS:

Migliori 2 per carta

START-STOP:

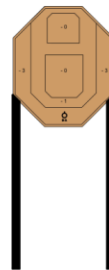

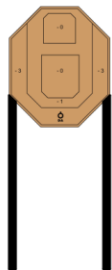
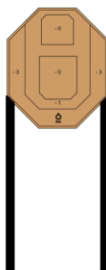
Udibile Ultimo Colpo

RULES:

Regolamento Vigente

VEST:

Richiesto - Vietato per le carabine (PCW)





Robin Accademy Shooting Club

"Esercizio 7"

Designer : Fabio Guerra



CONDIZIONE DI PARTENZA:

In P1 relax, arma in fondina contidion two ; carabine idem, low ready

PROCEDURA:

Al segnale acustico il tiratore ingaggia T1-T2-T3-T4-T5 come da regolamento (sequenza tattica), prosegue l'esercizio come da regolamento rispettando le coperture e gli angoli di sicurezza 45° elevazione-180° derivazione

NB. PER L'ANGOLO DI ELEVAZIONE LATERALE VALE IL PARAPALLE

I cambi vanno effettuati nel rispetto della regola 3,6.

DUE MINUTI PER PROVARE ; NELLO STAGE CI DEVE STARE: IL S.O. E LO SKORE IL TIRATORE SUCCESSIVO E I DUE TAPPATORI

STRINGS:

1

SCORING:

24 colpi min, Illimitato

DISTANZA:

Da 6 a 11 metri

TARGETS:

10 DA, 4 ferri

SCORED HITS:

Migliori 2 per carta, ferri abbattuti

START-STOP:

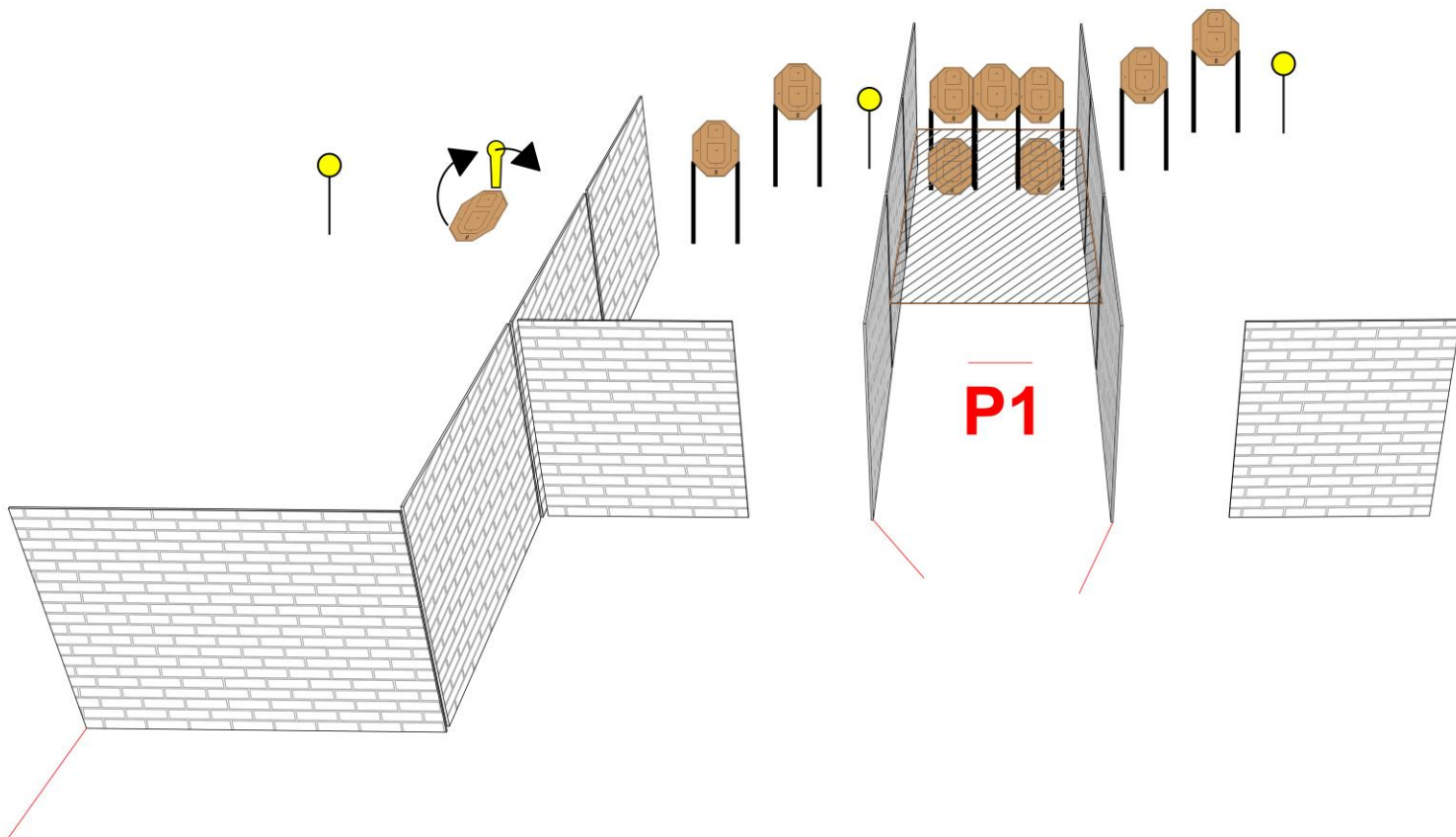
Udibile Ultimo Colpo

RULES:

Regolamento Vigente

VEST:

Richiesto - Vietato per le carabine (PCW)





Robin Academy Shooting Club

"Esercizio 8"

Designer : Fabio Guerra



CONDIZIONE DI PARTENZA:

In P1 relax arma carica in fondina condition one ; mini rifle idem hip level

PROCEDURA:

Al segnale acustico il tiratore ingaggia T1-T2 come da regolamento (sequenza tattica) **OBBLIGATORIAMENTE AVANZANDO** prosegue l'esercizio come da regolamento rispettando le coperture e gli angoli di sicurezza 45° elevazione- 180° derivazione
NB. PER L'ANGOLO DI ELEVAZIONE LATERALE VALE IL PARAPALLE

DUE MINUTI PER PROVARE ; NELLO STAGE CI DEVE STARE: IL S.O. E LO SKORE IL TIRATORE SUCCESSIVO E I DUE TAPPATORI

STRINGS:

1

SCORING:

22 colpi min, Illimitato

DISTANZA:

Da 3 a 11 metri

TARGETS:

10 DA, 2 ferri

SCORED HITS:

Migliori 2 per carta, ferri abbattuti

START-STOP:

Udibile Ultimo Colpo

RULES:

Regolamento Vigente

VEST:

Richiesto - Vietato per le carabine (PCW)

