



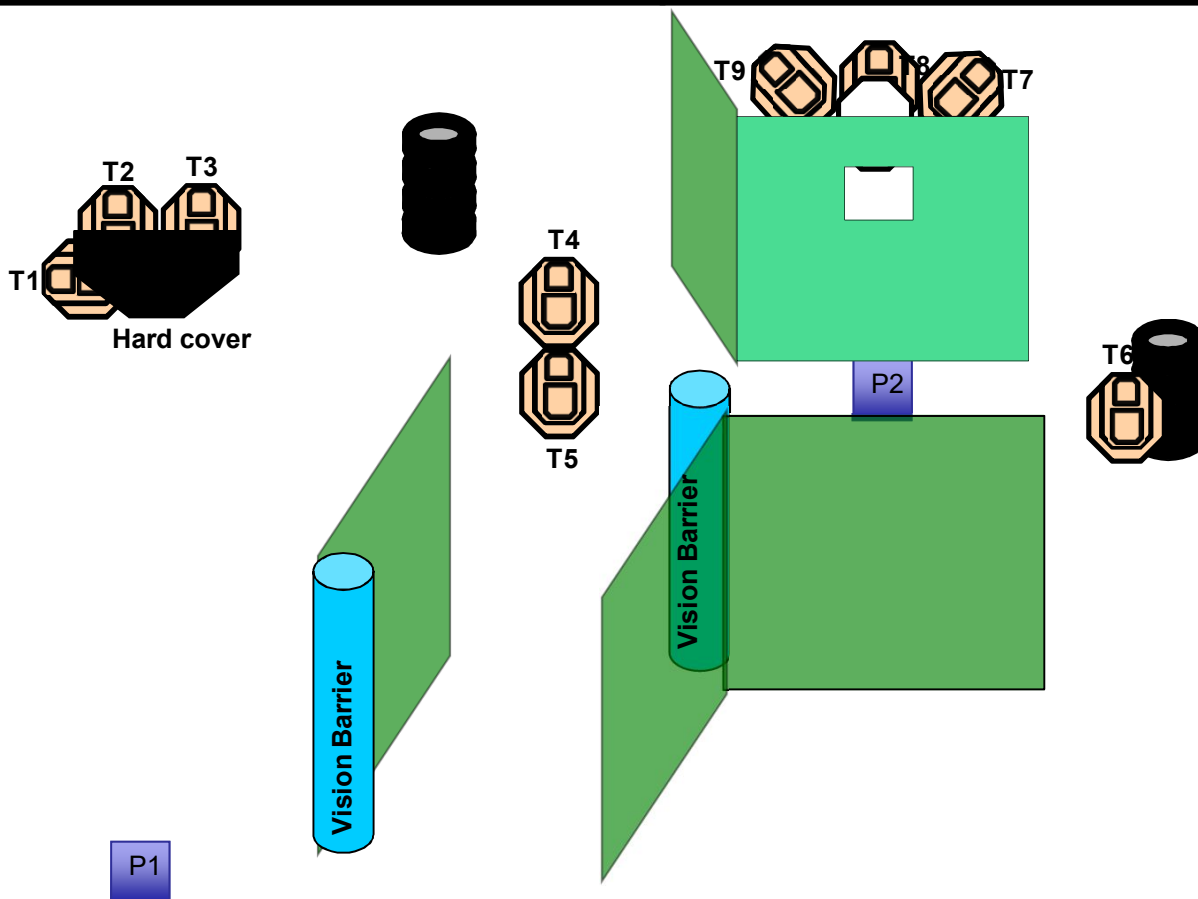
DOPPIA AZIONE / ATTS
ASPETTANDO IL NATIONAL
Course Designer: DI COSTANZO.A



START POSITION: Tiratore in P1, in piedi relax. Talloni che toccano gli appositi segni.
Arma in fondina, caricatore inserito, colpo camerato.
Gli altri caricatori in buffetteria caricati alla massima capacità secondo divisione.

STAGE PROCEDURE: Al segnale acustico ingaggiare in **Priorità tattica** T1,T2 e T3, successivamente uscendo dalla Vision Barrier in movimento ingaggiare in **Sequenza tattica** T4,T5 e poi T6 ci si porta in P2 e dal varco (< 40cm.) ingaggiare T4,T5 e T6 in **sequenza tattica** .
Attenzione vale la regola 3.6 lettera H.
X Pcw partenza in P1 in Low Ready e in sicura.

STRINGS: 1
SCORING: 18 colpi, ILLIMITATO
TARGETS: 9 bersagli ingaggiabili, 1 non ingaggiabile
SCORED HITS: Migliori 2 colpi x carta
START-STOP: Segnale acustico – Ultimo colpo
RULES: Regolamento DA v. 2.1
VEST: Richiesto/Vietato in Pcw
DISTANCE: 4-10 mt



CAMPO 4 STAGE 1

Regola dei 180° x l'angolo di sicurezza della volata



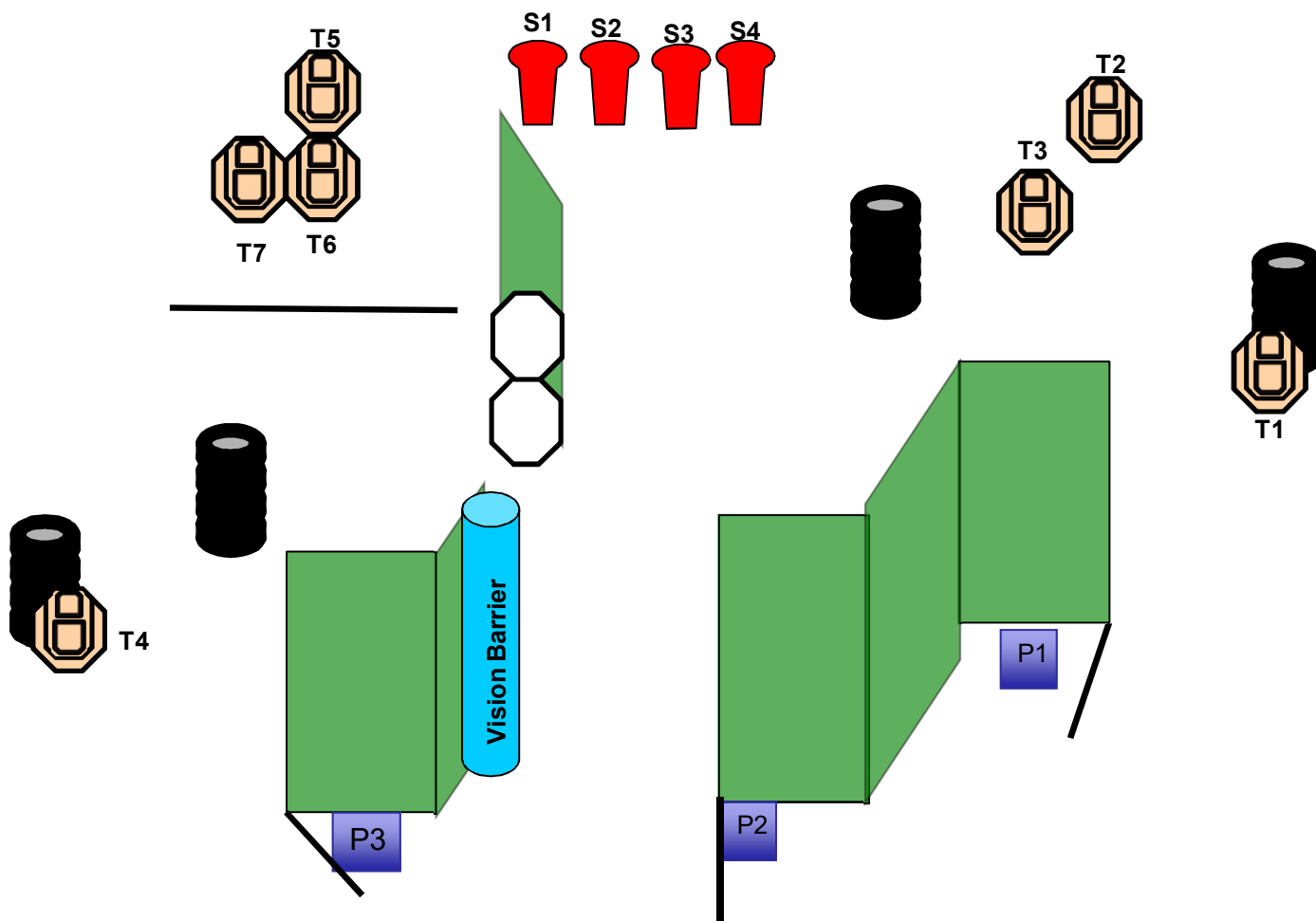
DOPPIA AZIONE / ATTS
ASPETTANDO IL NATIONAL
8/9 SETTEMBRE 2018
Course Designer: DI COSTANZO.A



START POSITION: Tiratore in P1, in piedi relax.
Arma in fondina, caricatore inserito, colpo camerato.
Gli altri caricatori in buffetteria caricati alla massima capacità secondo divisione.

STAGE PROCEDURE: Al segnale acustico ingaggiare dalla copertura T1,T2 e T3, successivamente da P2, in copertura I ferri da S1 a S4 ci si porta in P3 e sempre dalla copertura ingaggiare T4 infine uscendo dalla vision barrier in movimento e in **Sequenza tattica** T5,T6 e T7.
Attenzione vale la regola 3.6 lettera H.
X Pcw partenza in P1 in Low Ready e in sicura.

STRINGS: 1
SCORING: 18 colpi, ILLIMITATO
TARGETS: 7 bersagli ingaggiabili, 2 non ingaggiabili, 4 ferri.
SCORED HITS: Migliori 2 colpi x carta, ferri abbattuti
START-STOP: Segnale acustico – Ultimo colpo
RULES: Regolamento DA v. 2.1
VEST: Richiesto/Vietato in Pcw
DISTANCE: 4-12 mt



CAMPO 5 STAGE 2

Regola dei 180° x l'angolo di sicurezza della volata



DOPPIA AZIONE / ATTS
Aspettando il National
8/9 settembre 2018

Course Designer: DI COSTANZO A.

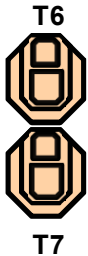


START POSITION: Tiratore in P1, in piedi e in relax, talloni che toccano gli appositi segni, mano forte la corda che attiverà lo Swinger non minaccioso. Arma sul tavolo, caricatore inserito, colpo **NON** camerato. Gli altri caricatori in buffetteria caricati alla massima capacità secondo divisione.

STAGE PROCEDURE: Al segnale acustico tirare la corda e portarsi in P2 ed ingaggiare in **Sequenza Tattica** T1, T2 e T3. Successivamente ingaggiare in **Priorità Tattica** T5 e T6 ed infine sempre in **priorità tattica** I rimanenti bersagli.

X Pcw partenza in P1 arma sul tavolo. Stesse condizioni di cui sopra.

STRINGS: 1
SCORING: 18 colpi, ILLIMITATO
TARGETS: 9 bersagli ingaggiabili, 3 non ingaggiabili.
SCORED HITS: Migliori 2 per carta.
START-STOP: Udibile - ultimo colpo
RULES: Regolamento DA v 2.1
VEST: Richiesto/vietato in Pcw
DISTANCE: 4-14 metri



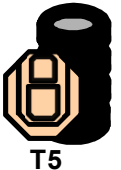
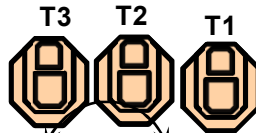
T7



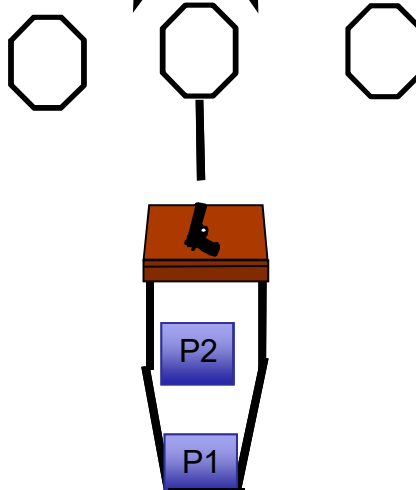
T8



T4



T5



CAMPO 6 STAGE 3

Regola dei 180° x l'angolo di sicurezza della volata



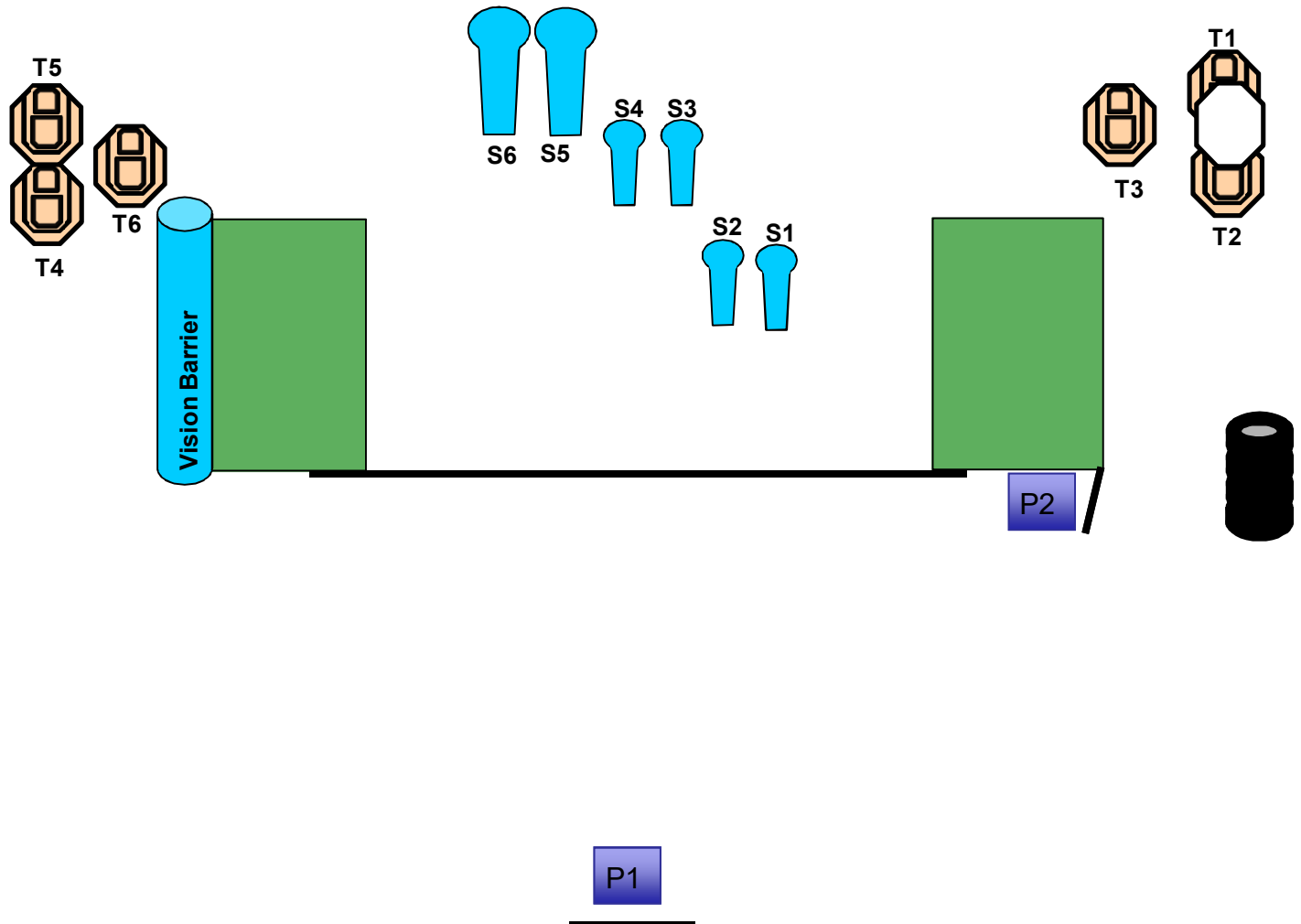
DOPPIA AZIONE/ ATTS
ASPETTANDO IL NATIONAL
8/9 SETTEMBRE 2018
Course Designer: DI COSTANZO A.



START POSITION: Tiratore in P1, in piedi relax, talloni che toccano gli appositi segni. Arma in fondina, colpo camerato. Gli altri caricatori in buffetteria caricati alla massima capacità secondo divisione.

STAGE PROCEDURE: Al segnale acustico, **da fermi**, e in **priorità tattica** si ingaggiano i ferri da S1 a S6, ci si sposta in P2 e si ingaggiano in copertura T1, T2 e T3 ed infine uscendo dalla Vision barrier in movimento e in **Sequenza tattica** i rimanenti bersagli..
X Pcw partenza in P1 arma sul tavolo.

STRINGS: 1
SCORING: 18 colpi-ILLIMITATO
TARGETS: 6 bersagli ingaggiabili, 1 non ingaggiabile, 6 ferri
SCORED HITS: Migliori 2 colpi x carta, ferri abbattuti
START-STOP: Segnale udibile-Ultimo colpo
RULES: Regolamento DA v 2.1
VEST: Richiesto/Vietato in Pcw
DISTANCE: 10/14metri



CAMPO 7 STAGE **4**

Regola dei 180° per l'angolo di sicurezza della volata.



DOPPIA AZIONE / ATTS
ASPETTANDO IL NATIONAL
8/9 SETTEMBRE 2018
Course Designer: DI COSTANZO A.

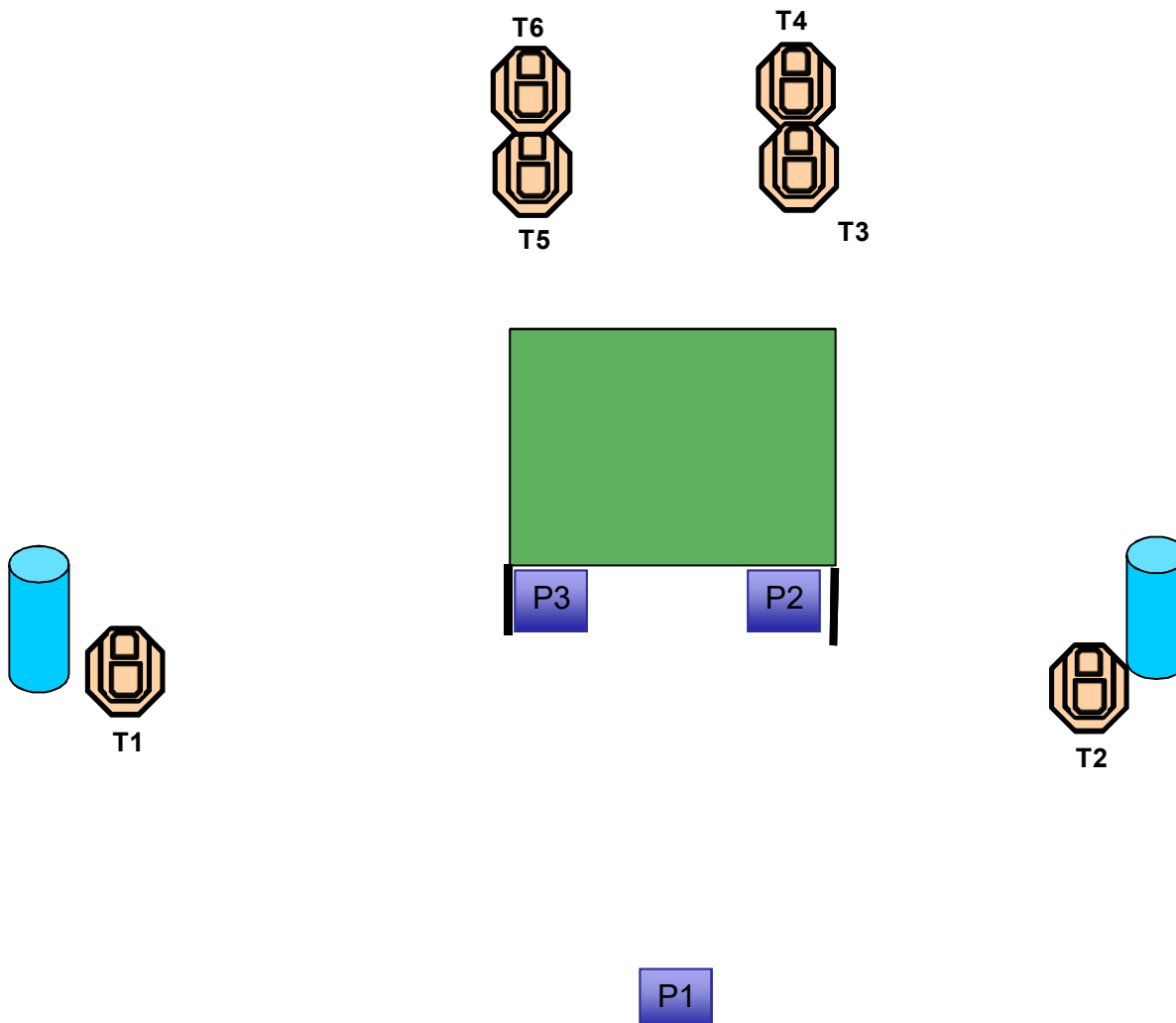


START POSITION: Tiratore in P1, relax, talloni che toccano gli appositi segni, Arma **carica** in fondina. I caricatori in buffetteria alla max capacità x divisione.

STAGE PROCEDURE: Al segnale acustico, da fermi ingaggiare in **priorità tattica** T1 e T2, successivamente spostarsi in P2 e con la solo **mano forte**, dalla copertura, ingaggiare T3, T4 e T5, infine in P3 con la solo **mano debole** ingaggiare le stesse sagome.

XPcw partenza in P1 in Low Ready.

STRINGS: 1
SCORING: 18 colpi, **LIMITATO**
TARGETS: 6 bersagli ingaggiabili,
SCORED HITS: 3 per carta,
START-STOP: Udibile - ultimo colpo
RULES: Regolamento DA v 2.1
VEST: Non Richiesto/Vietato x Pcw
DISTANCE: 5-7 metri



CAMPO 8 STAGE 5

Regola dei 180° x l'angolo di sicurezza della volata



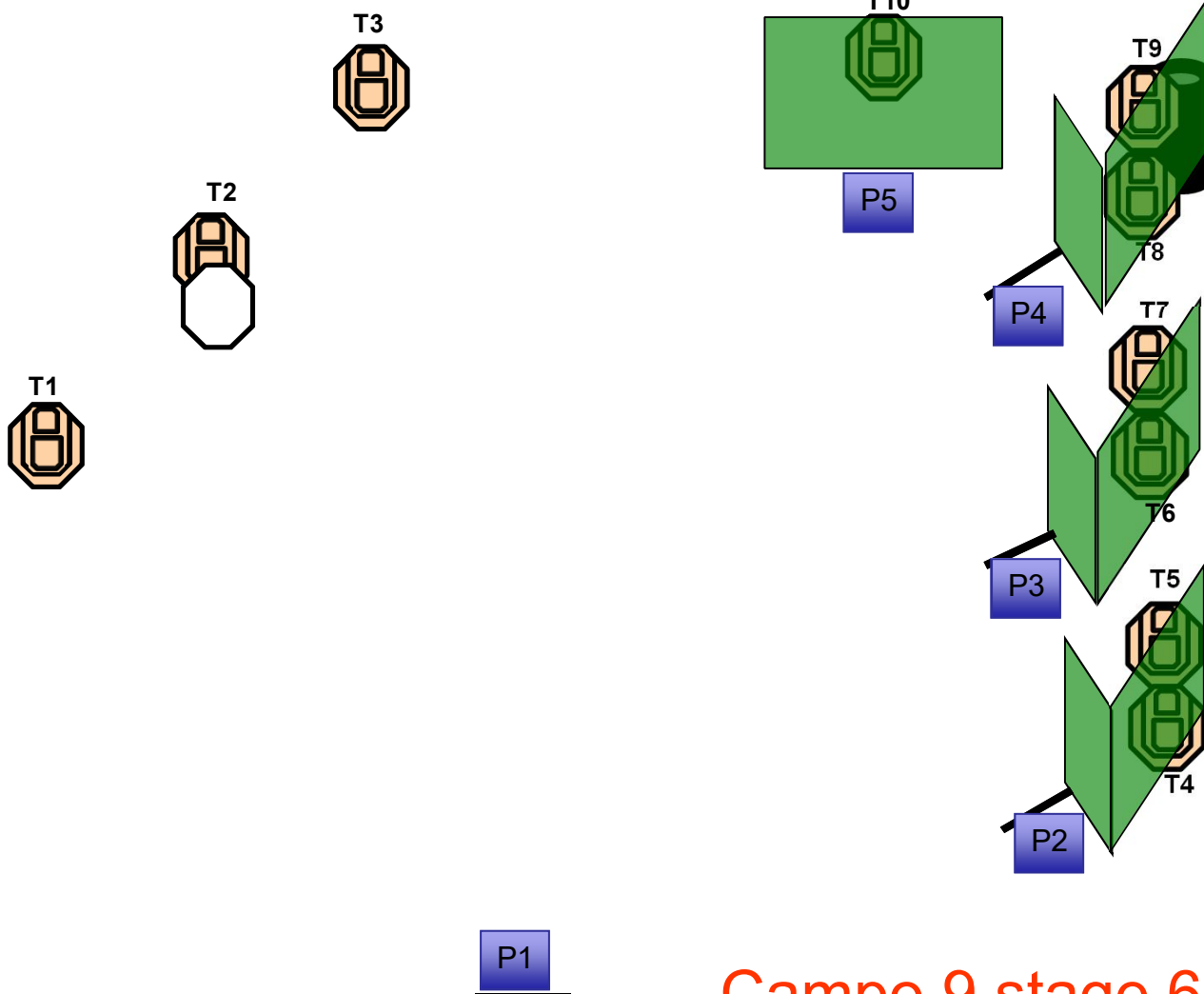
DOPPIA AZIONE / ATTS
ASPETTANDO IL NATIONAL 2018
8/9 SETTEMBRE 2018
Course Designer: DI COSTANZO A.



START POSITION: Tiratore in P1, talloni che toccano gli appositi segni, in piedi relax.
Arma in fondina, caricatore inserito, colpo camerato.
Gli altri caricatori in buffetteria caricati alla massima capacità secondo divisione.

STAGE PROCEDURE: Al segnale acustico, ingaggiare in **priorità tattica** T1, T2 e T3, portarsi in P2 e dalla copertura T4 e T5, stessa cosa in P3 e P4, infine in P5 T10.
X Pcw partenza in P1 Low Ready.

STRINGS: 1
SCORING: 20 colpi, ILLIMITATO
TARGETS: 10 bersagli ingaggiabili, 1 non ingaggiabile.
SCORED HITS: Migliori 2 per carta.
START-STOP: Udibile - ultimo colpo
RULES: Regolamento DA v 2.1
VEST: Richiesto/vietato in Pcw
DISTANCE: 3-14 metri



Campo 9 stage 6

Regola dei 180° x l'angolo di sicurezza della volata