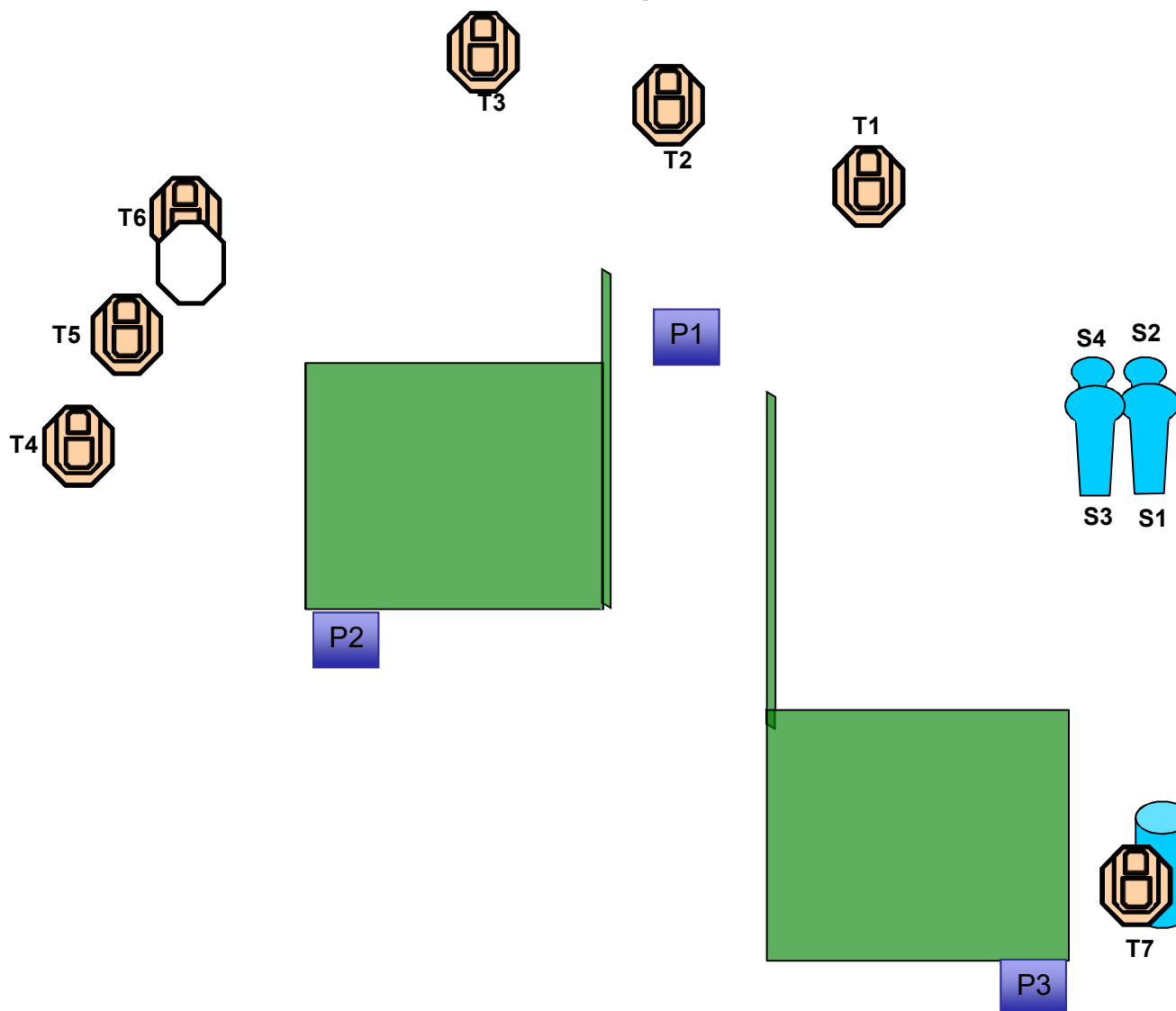


START POSITION: In P1 relax, arma carica in fondina massima capacità secondo divisione, cartuccia camerata.

STAGE PROCEDURE: Al segnale acustico da fermo e/o arretrando ingaggiare in priorità T1 ,T2 e T3 poi in P2 dalla copertura T4,T5 e T6, ed infine in P3 T7,S1,S2,S3 e S4..

STRINGS: 1
SCORING: 18 colpi min.- ILLIMITATO
TARGETS: 7 bersagli ingaggiabili 1 non ingaggiabile, 4 ferri.
SCORED HITS: Migliori due colpi x sagoma, ferri abbattuti
START-STOP: Segnale udibile-Ultimo colpo
RULES: Regolamento DA v 1.0
VEST: Richiesto
DISTANCE: 4/12 metri



Stage 1



DOPPIA AZIONE MERRY CHRISTMAS

16/17 DICEMBRE 2017

Course Designer: PALLOTTINI M.

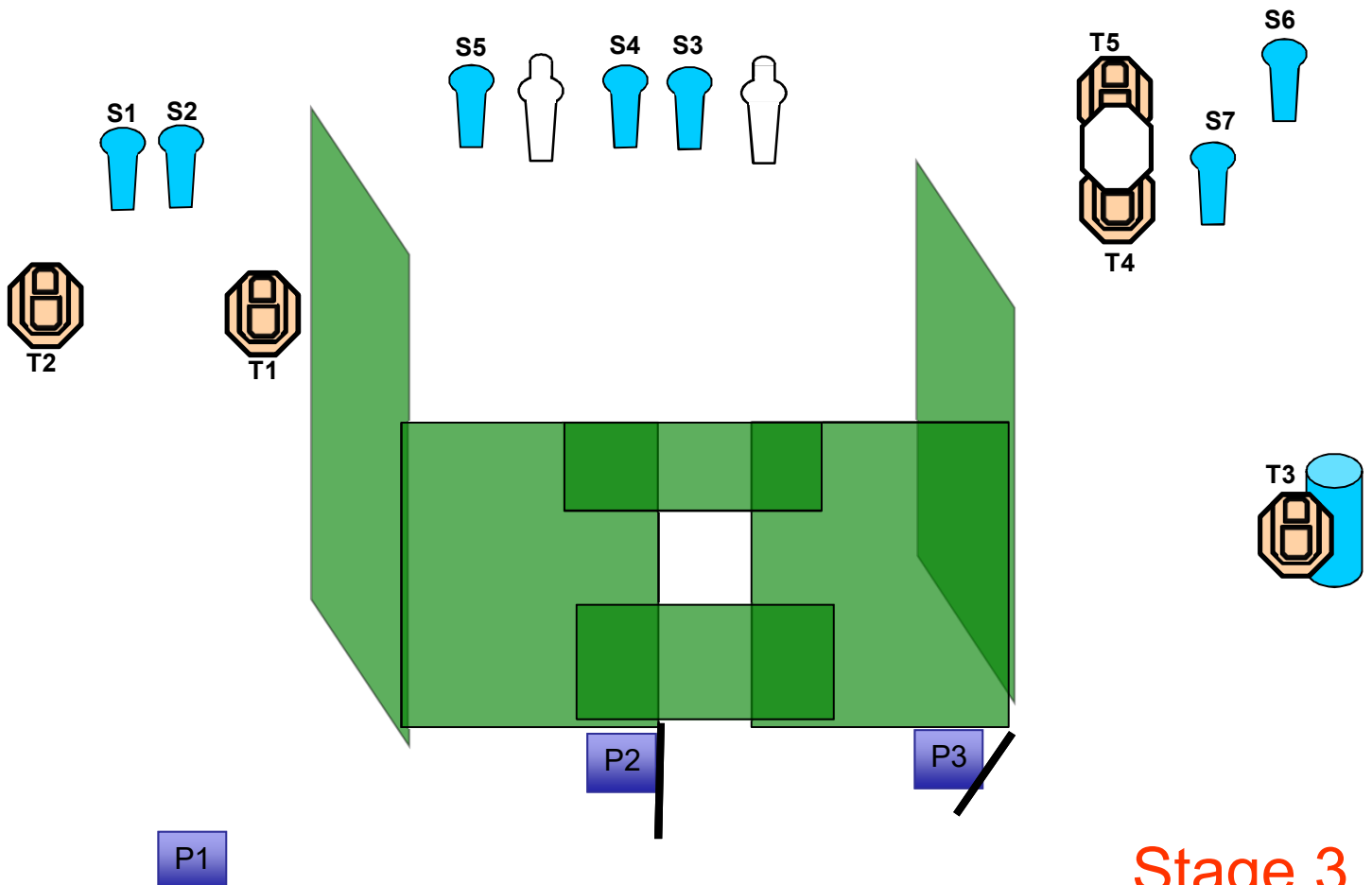


SAFETY MIRABELLA F.

START POSITION: In piedi in P1, relax, talloni che toccano il mattone, arma in fondina,, tutti I caricatori in buffeteria alla max capacità x divisione. **Cartuccia camerata.**

STAGE PROCEDURE: Al segnale acustico, da fermi ingaggiare in **sequenza tattica** T1 e T2 successivamente S1 e S2, portarsi in P2 e dalla finestra S3, S4, S5, infine in P3 dalla copertura T3, S6 e S7, T4 e T5.

STRINGS: 1
SCORING: 17 Colpi min. ILLIMITATO
TARGETS: 5 ingaggiabili, 3 non ingaggiabili, 7 Ferri.
SCORED HITS: Migliori 2 x carta, ferri abb.ti
START-STOP: Segnale acustico udibile – ultimo colpo
RULES: Regolamento DA v 1.0
VEST: Richiesto
DISTANCE: 7/12 metri



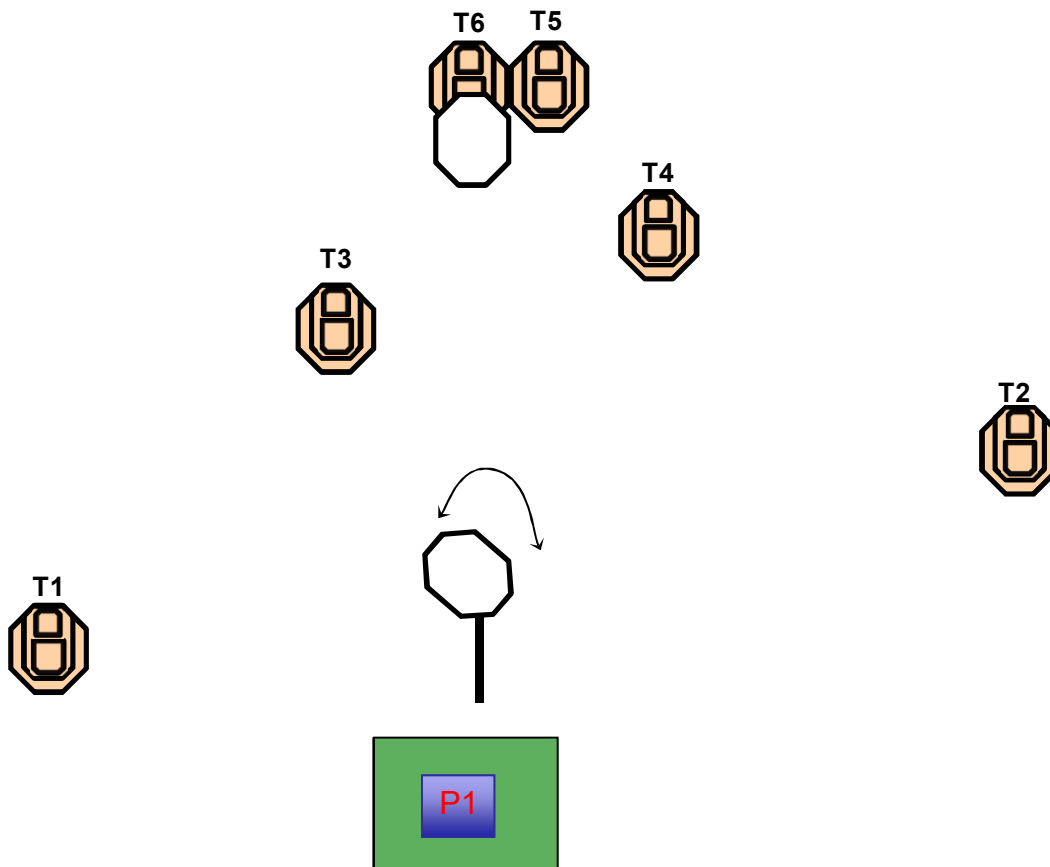
Stage 3

Regola dei 180° per l'angolo di sicurezza della volata.

START POSITION: In P1, in piedi e in relax, mano forte che mantiene la corda, arma in fondina cartuccia non camerata, caricatori in buffetteria riforniti max capacità x divisione.

STAGE PROCEDURE: Al segnale acustico, rimanendo all'interno del box, tirare la corda che azionerà lo swinger non ingaggiabile ed ingaggiare in **priorità tattica** tutte le carte da T1 a T6.

STRINGS: 1
SCORING: 18 colpi min, ILLIMITATO
TARGETS: 6 bersagli ingaggiabili, 2 non ingaggiabili.
SCORED HITS: **Migliori 3 x carta**
START-STOP: **Segnale Udibile** –Ultimo colpo
RULES: Regolamento DA v 1.0
VEST: Richiesto
DISTANCE: 4/15 MT





DOPPIA AZIONE MERRY CHRISTMAS

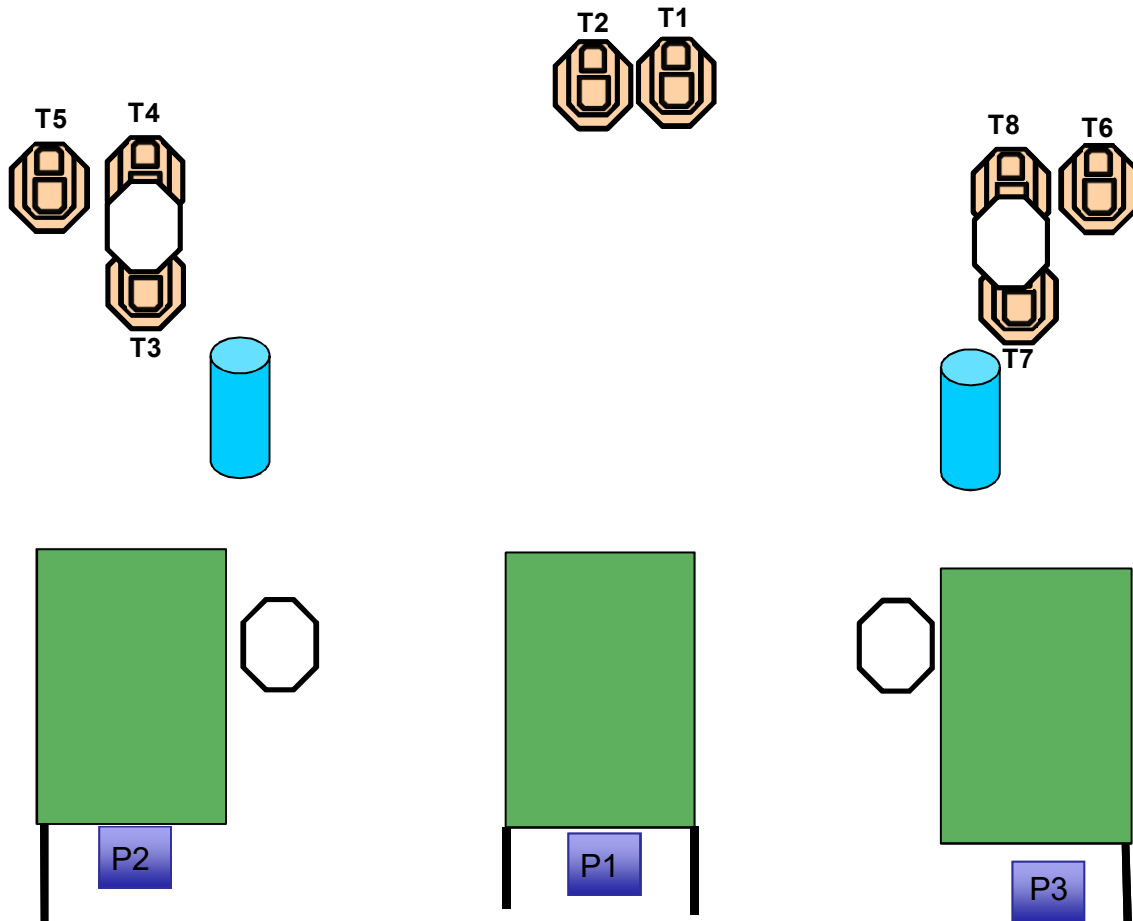
16/17 DICEMBRE 2017

Course Designer: DI COSTANZO A.



SAFETY PALUMBO V.

<p>START POSITION: In piedi in relax in P1 al centro della paratia, arma carica in fondina, massima capacità secondo la divisione, colpo camerato.</p>	<p>STRINGS: 1 SCORING: 16 colpi-LIMITATO TARGETS: 8 bersagli ingaggiabili, 4 non ingaggiabili. SCORED HITS: 2 colpi x carta START-STOP: Segnale udibile-Ultimo colpo RULES: Regolamento DA v 1.0 VEST: NON Richiesto DISTANCE: 10/15metri</p>
<p>STAGE PROCEDURE: Al segnale acustico, dalla copertura ingaggiare T1 e T2, spostarsi in P2 e sempre dalla copertura T3 ,T4 e T5, infine in P3 T6 ,T7 e T8. P2 e P3 interscambiabili.</p>	



Stage **4**

Regola dei 180° per l'angolo di sicurezza della volata.

DOPPIA AZIONE MATCH MERRY CHRISTMAS

25/26 NOVEMBRE 2017

Course Designer: BRUNO Luigi

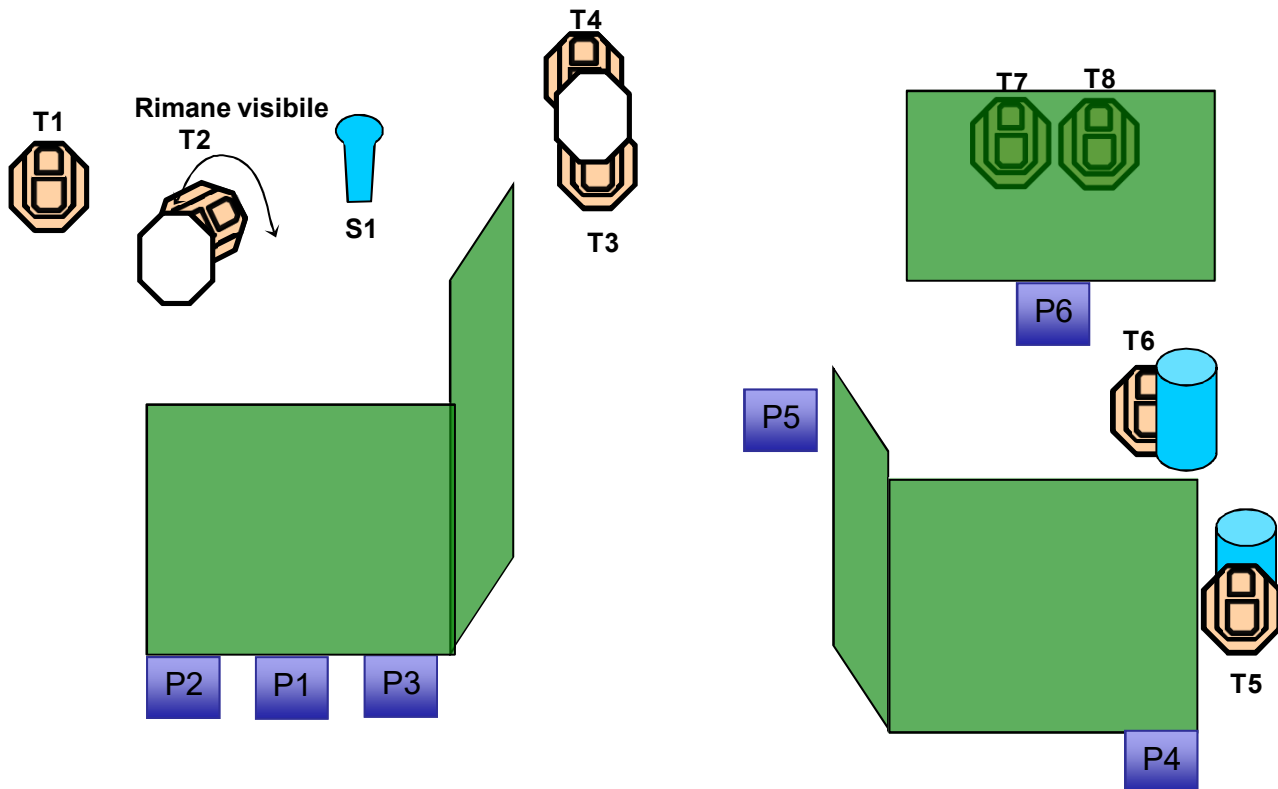
SAFETY LENTRICCHIA/BRENCIO



START POSITION: In P1 in piedi in relax al centro della paratia, arma carica in fondina, colpo camerato, gli altri caricatori in buffetteria max capacità x divisione.

STAGE PROCEDURE: Al segnale acustico da P2 ingaggiare dalla copertura T1, S1 che sgancerà T2., spostarsi in P3 e dalla copertura T3 e T4, in P4 T5 in P5 T6, ed infine in P6 in **SEQUENZA** T7 e T8. P2 e P3 sono interscambiabili.

STRINGS: 1
SCORING: 18 colpi, illimitato
TARGETS: 8 bersagli ingaggiabili, 2 non ingaggiabile, 2 ferri.
SCORED HITS: 2 migliori colpi x bersaglio, T2 migliori 3 colpi, ferro abb.ti
START-STOP: Udibile – Ultimo colpo
RULES: Regolamento DA v 1.0
VEST: Non Richiesto
DISTANCE: 7/15 mt



Stage **5**

Regola dei 180° x l'angolo di sicurezza della volata



DOPPIA AZIONE MERRY CHRISTMAS

16/17 DICEMBRE 2017

Course Designer: DI COSTANZO A.



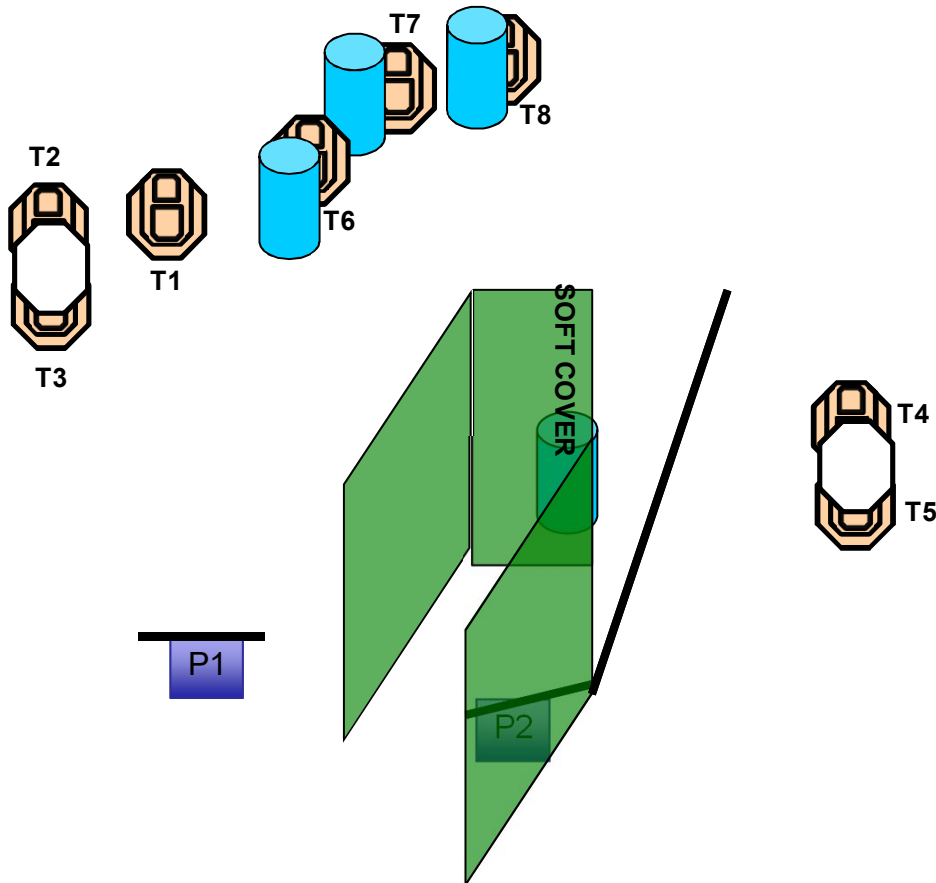
SAFETY BRUNO L./ PICCHI

START POSITION: In piedi in relax le punte dei piedi che toccano gli appositi segni,, arma carica in fondina, colpo camerato, gli altri caricatori in buffetteria riforniti alla max capacità x divisione.

STAGE PROCEDURE: Al segnale acustico arretrando e/o da fermi ingaggiare **in sequenza** T1, T2 e T3. In P2 dalla copertura T3 e T4 ,spostarsi in P3 ed ingaggiare in movimento appena visibili T6, T7 e T8..

Si applica la regola 3.6 lettera h.

STRINGS: 1
SCORING: 16 colpi, ILLIMITATO
TARGETS: 8 bersagli ingaggiabili, 2 nn ingaggiabili.
SCORED HITS: Migliori 2 per carta
START-STOP: Udibile - ultimo colpo
RULES: Regolamento DA v 1.0
VEST: Richiesto
DISTANCE: 4-10 metri



Stage **6**

Regola dei 180° x l'angolo di sicurezza della volata