



DOPPIA AZIONE / ATTS
FINALE CAMPIONATO AREA CENTRO SUD 7/8 LUGLIO 2018
S.O. COCHI/ BRENCIO



START POSITION: Tiratore in P1, in piedi relax, talloni che toccano gli appositi segni. Arma in fondina, caricatore inserito, colpo camerato. Gli altri caricatori in buffetteria caricati alla massima capacità secondo divisione.

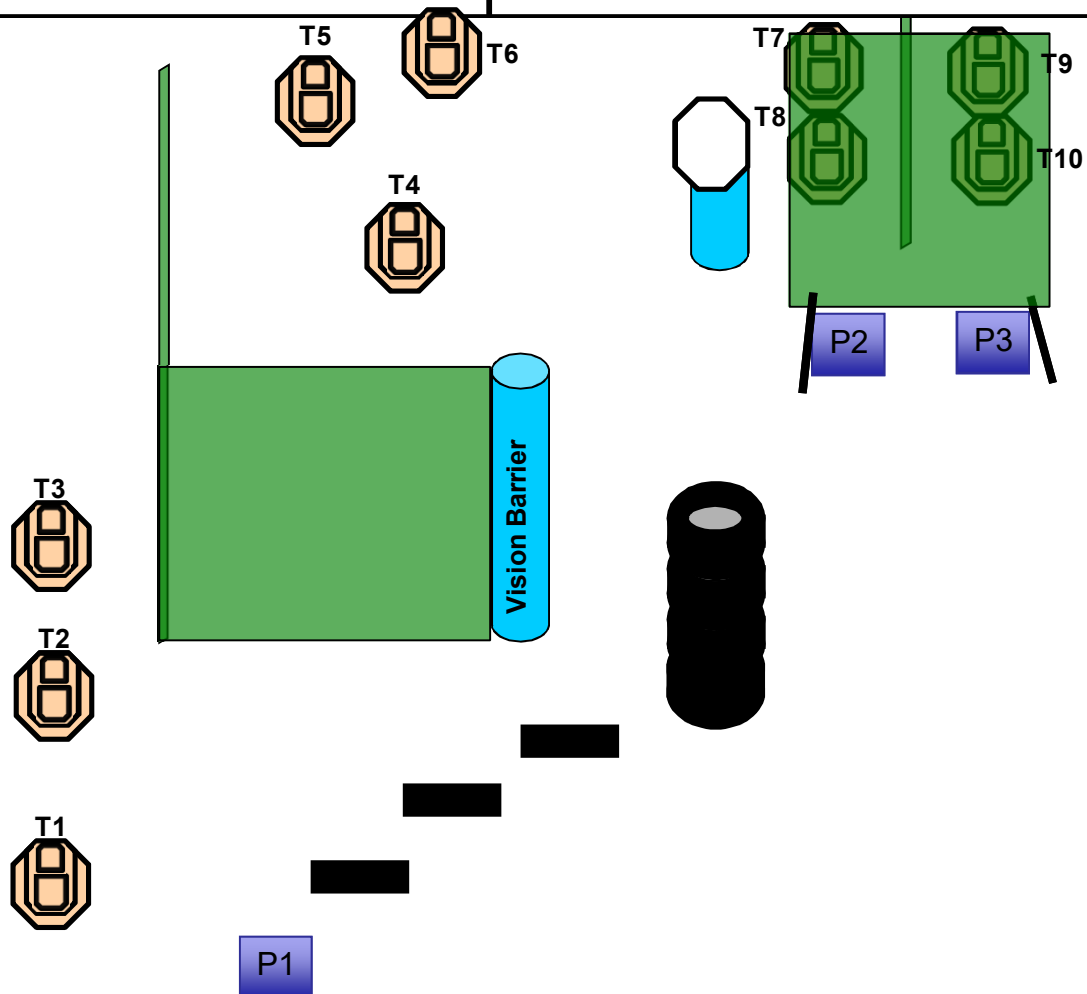
STAGE PROCEDURE: Al segnale acustico, in movimento e in **priorità tattica**, ingaggiare T1, T2 e T3, uscendo dalla vision barrier, ingaggiare in movimento sempre in **priorità tattica** T4, T5 e T6, dalla copertura T7 e T8 con la sola mano debole e in P3 T9 e T10 con la sola mano forte.

P2 e P3 sono interscambiabili.

X Pcw partenza in Low Ready.

Attenzione uscendo dalla V.B. si applica la regola 3.6 lettera H.

STRINGS: 1
SCORING: 20 colpi min.- ILLIMITATO
TARGETS: 10 bersagli ingaggiabili, 1 non ingaggiabili
SCORED HITS: Migliori 2 colpi x carta
START-STOP: Segnale acustico-Ultimo colpo
RULES: Regolamento DA v 2.1
VEST: Richiesto/Vietato x Pcw
DISTANCE: 4/10 metri



Stage **1**



DOPPIA AZIONE / ATTS
CAMPIONATO AREA CENTRO SUD
7/8 LUGLIO 2018
S.O. BRUNO L./ TOMASSETTI



START POSITION: Tiratore in P1, in piedi relax, talloni che toccano gli appositi segni. Arma in fondina colpo NON camerato. Gli altri caricatori in buffetteria alla max capacità x divisione.

STAGE PROCEDURE: Al segnale acustico, da fermi o in movimento, ingaggiare in priorità tattica T1, S1 che sgancerà lo swinger T2 (Scompare), successivamente dal varco(finestra con meno di 40 cm) S2 che sgancerà il bomber T3(non scompare), infine uscendo dalla Vision Barrier in movimento e **priorità tattica** T4,T5 e T6...

Vietato sparare oltre la F.L.

Attenzione si applica la regola 3.6 let.h.

X Pcw partenza in P1 in Low Ready.

STRINGS: 1
SCORING: 16 Colpi min. ILLIMITATO
TARGETS: 6 ingaggiabili, 3 non ingaggiabili, 3 Ferri.

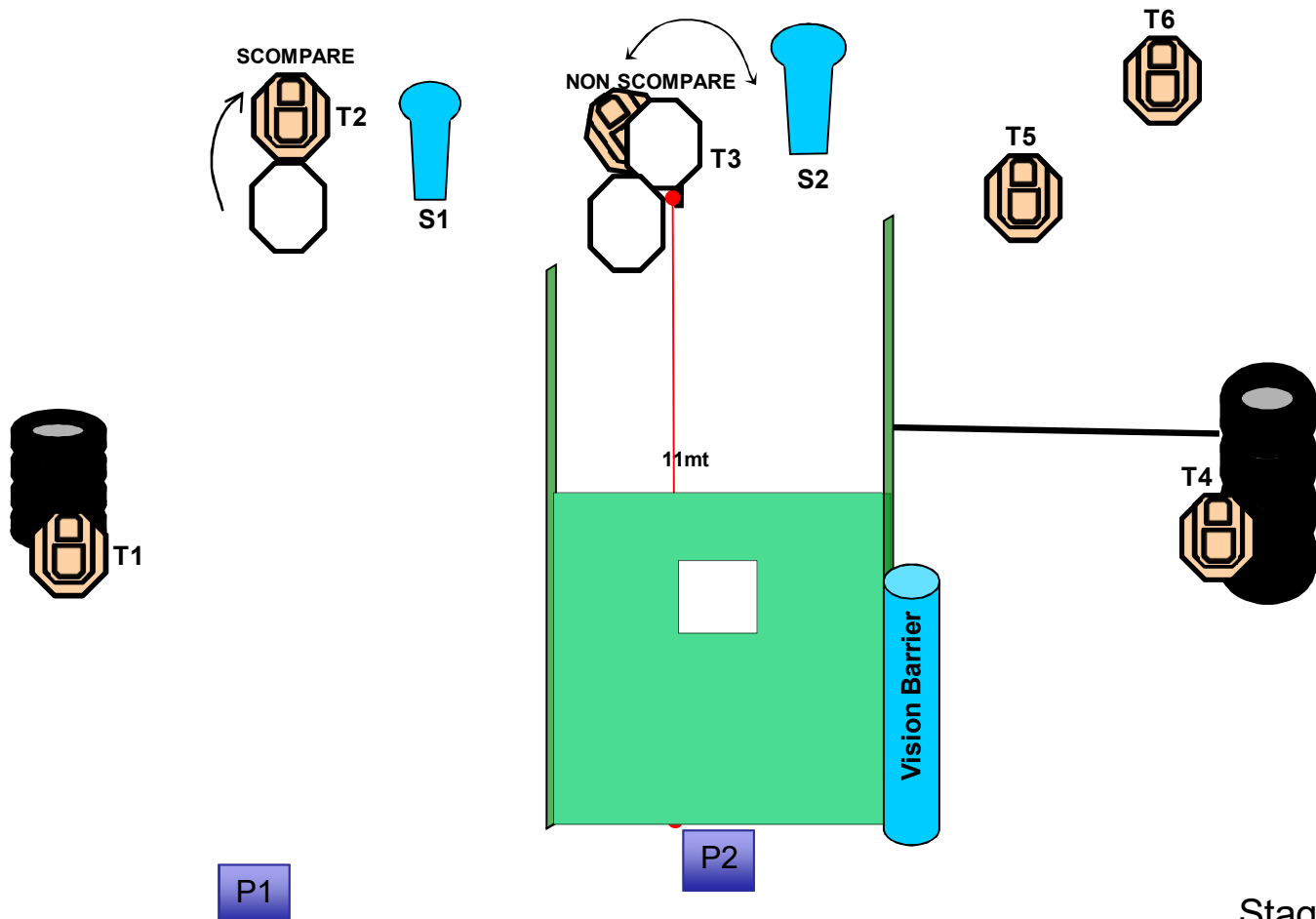
SCORED HITS: Migliori 2 colpi x carta, T1 e T3 **migliori 3** colpi,ferri abbattuti

START-STOP: Segnale acustico–ultimo colpo

RULES: Regolamento DA v 2.1

VEST: Richiesto/X Pcw Vietato

DISTANCE: 11/13 metri



Stage 2



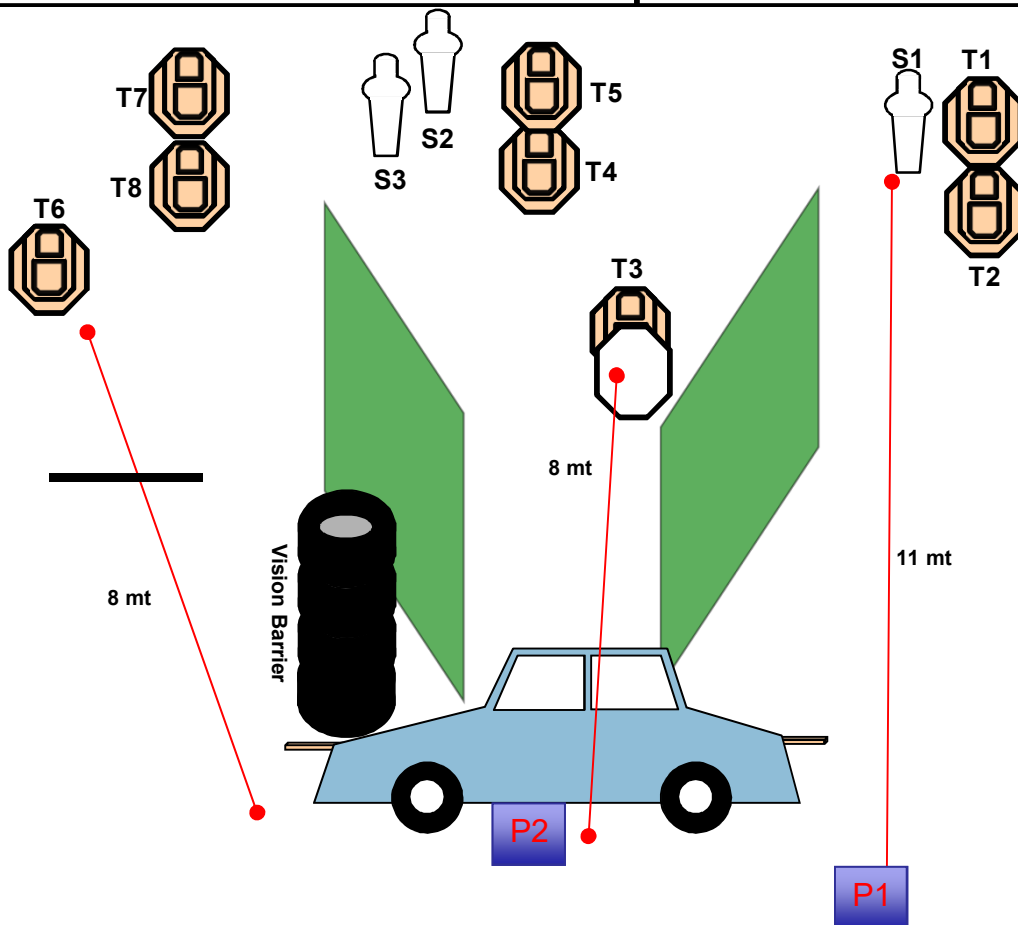
DOPPIA AZIONE /ATTS
CAMPIONATO AREA CENTRO SUD
7/8 LUGLIO 2018
S.O. ESPOSITO/ RINA'



START POSITION: Tiratore in P1, in piedi relax, talloni che toccano gli appositi segni. Arma in fondina, caricatore inserito, colpo camerato. Gli altri caricatori in buffetteria caricati alla massima capacità secondo divisione.

STAGE PROCEDURE: Al segnale acustico, da fermi o in movimento, ingaggiare in priorità tattica T1,T2 e S1 portarsi in P2 e in priorità tattica dal finestrino(inf.a 40 cm) T3,T4,T5,S2 e S3 e,successivamente uscendo dalla vision barrier in movimento e in **priorità tattica** T6,T7 e T8.Vietato sparare oltrepassando la F.L. finale. Attenzione si applica la regola 3.6 lettera H. X Pcw partenza in P1 in Low Ready.

STRINGS: 1
SCORING: 19 colpi min, ILLIMITATO
TARGETS: 7 bersagli ingaggiabili, 1 non ingaggiabile, 3 ferri
SCORED HITS: Migliori 2 colpi x carta, ferri abbattuti.
START-STOP: Segnale acustico—Ultimo colpo
RULES: Regolamento DA v 2.1
VEST: Richiesto/Vietato x Pcw.
DISTANCE: 8/12 MT



Stage **3**

Regola dei 180° per l'angolo di sicurezza della volata.



DOPPIA AZIONE/ ATTS
CAMPIONATO AREA CENTRO SUD
7/8 LUGLIO 2018
S.O. MIRABELLA/ NECCI

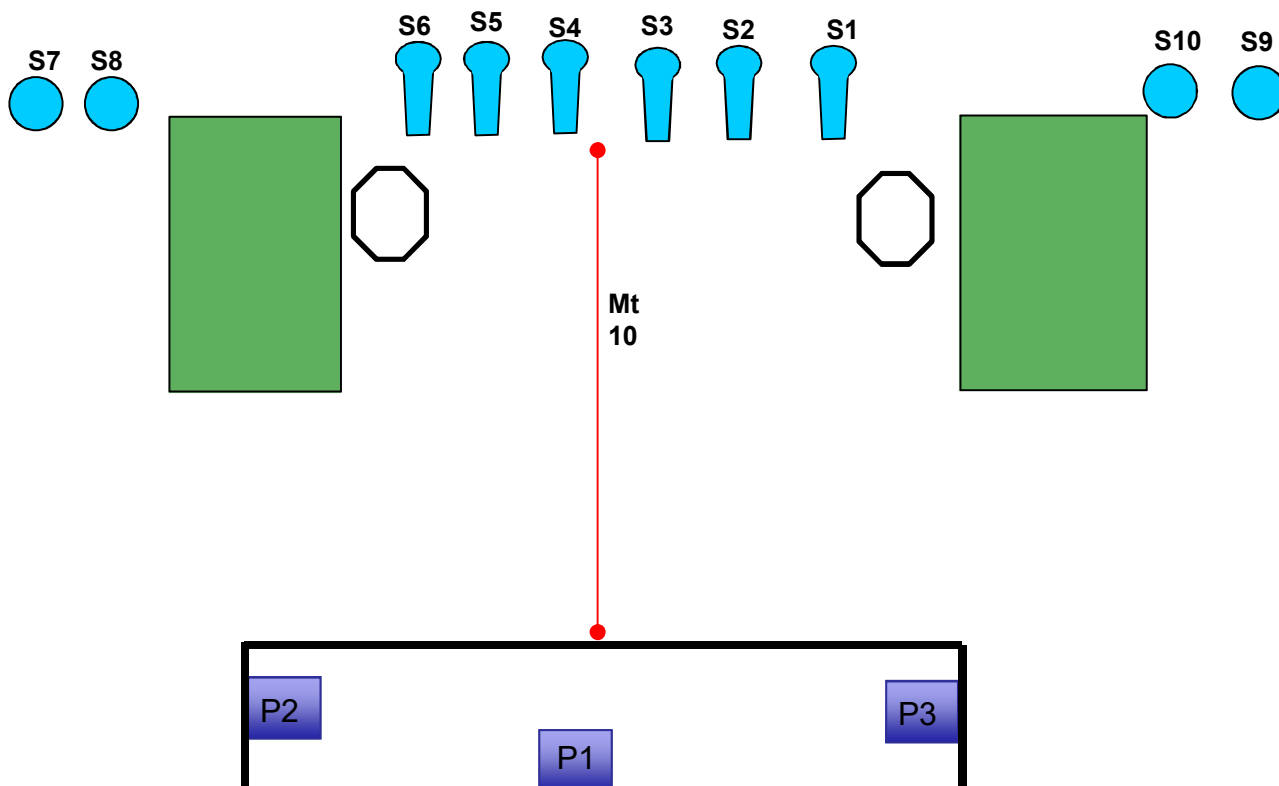


START POSITION: Tiratore in P1, in piedi relax, talloni che toccano gli appositi segni. Arma in fondina, caricatore inserito, colpo **NON** camerato. Gli altri caricatori in buffetteria caricati alla massima capacità secondo divisione.

STAGE PROCEDURE: Al segnale acustico, in **priorità tattica** si ingaggiano i ferri per prima visibili, ci si sposta in P2 e si ingaggiano S7 e S8 ed infine in P3 S9 e S10. P2 e P3 sono interscambiabili, e da queste posizioni eventualmente si possono **reingaggiare** i ferri(S1/S6) se visibili.

X Pcw partenza in P1 in Low Ready.

STRINGS: 1
SCORING: 10 colpi-ILLIMITATO
TARGETS: 2 bersagli non ingaggiabili 10 ferri.
SCORED HITS: ferri abbattuti
START-STOP: Segnale udibile-Ultimo colpo
RULES: Regolamento DA v 2.1
VEST: Richiesto/Vietato in Pcw
DISTANCE: 10/12metri



Stage 4

Regola dei 180° per l'angolo di sicurezza della volata.



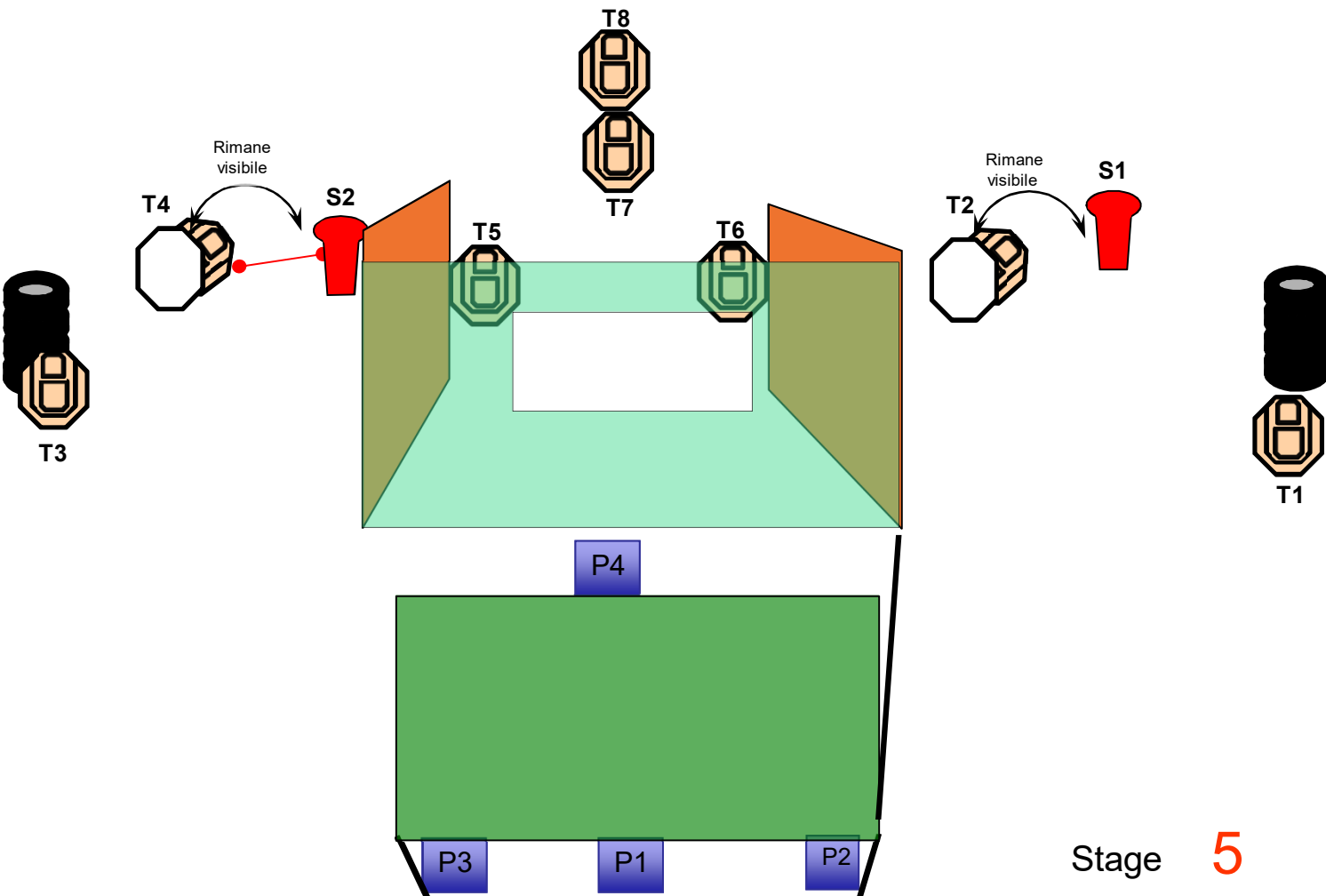
DOPPIA AZIONE / ATTS
CAMPIONATO AREA CENTRO SUD
7/8 LUGLIO 2018
S.O. GIANNUBILO/LENTINI



START POSITION: Tiratore in P1, in piedi relax al nentro della paratia.
Arma in fondina, caricatore inserito, colpo camerato.
Gli altri caricatori in buffetteria caricati alla massima capacità secondo divisione.

STAGE PROCEDURE: Al segnale acustico portarsi in P1 e dalla copertura ingaggiare T1 e S1 che sgancerà T2(rimane visibile),ci si porta in P2 e sempre dalla copertura T3,S2 che rende visibile T4, infine in P3 dal varco ingaggiare in sequenza tattica T5 e T6 ed n prioritata tattica T7 e T8.
X Pcw partenza in P1in Low Ready.

STRINGS: 1
SCORING: 18 colpi, ILLIMITATO
TARGETS: 8 bersagli ingaggiabili, 2 non ingaggiabile 2 ferri.
SCORED HITS: Migliori 2 colpi x bersaglio, ferri abbattuti
START-STOP: Segnale acustico – Ultimo colpo
RULES: Regolamento DA v. 2.1
VEST: Richiesto/Vietato in Pcw
DISTANCE: 7-12 mt



Stage 5

Regola dei 180° x l'angolo di sicurezza della volata



DOPPIA AZIONE / ATTS
CAMPIONATO AREA CENTRO SUD
7/8 LUGLIO 2018
S.O. PALUMBO/GIULIANI



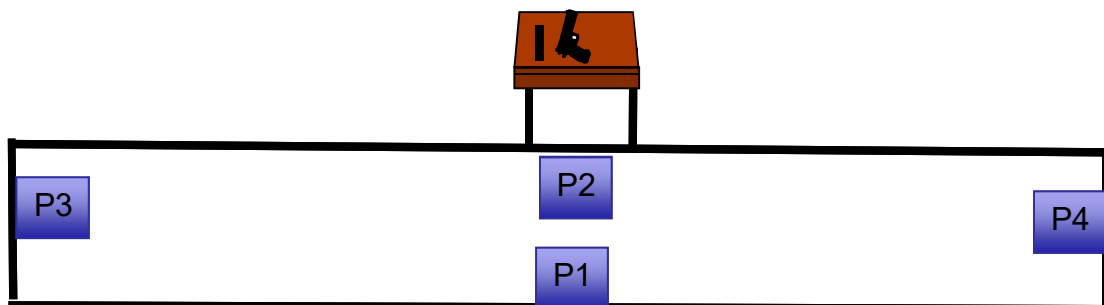
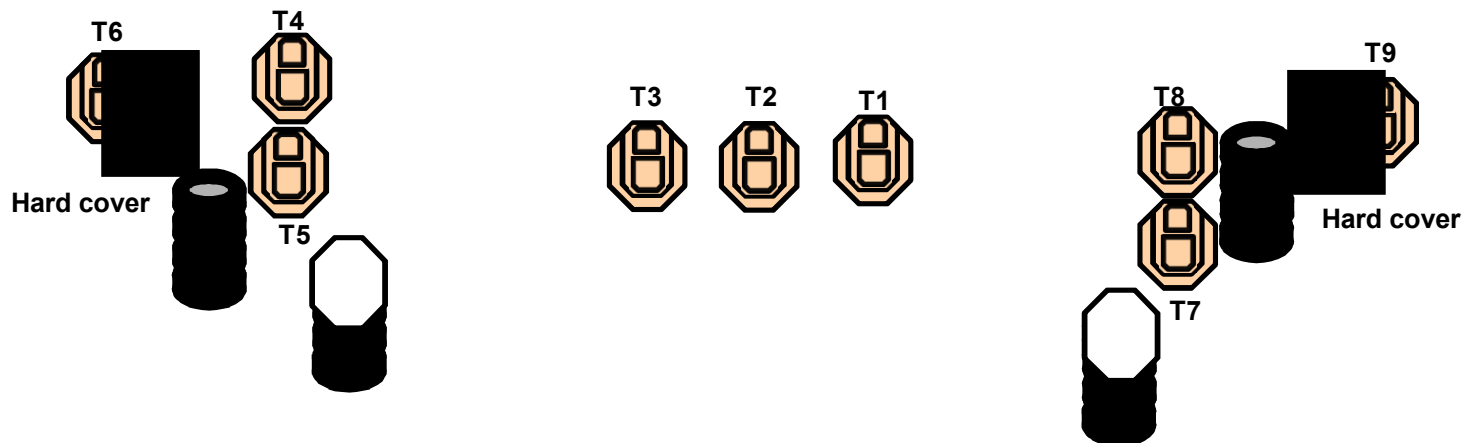
START POSITION: Tiratore in P1, talloni che toccano gli appositi segni, in piedi relax.
Arma scarica sul tavolo, caricatore sul tavolo. Gli altri caricatori in buffetteria caricati alla massima capacità secondo divisione.

STAGE PROCEDURE: Al segnale acustico portarsi in P2 e dall'interno della F.L. ingaggiare in priorità tattica tutti i bersagli **per prima** visibili.

In P3 e P4(interscambiabili) possono essere **reingaggiati** i bersagli visibili.

X Pcw partenza in P1 arma sul tavolo.

STRINGS: 1
SCORING: 18 colpi, ILLIMITATO
TARGETS: 9 bersagli ingaggiabili, 2 non ingaggiabili.
SCORED HITS: Migliori 2 per carta
START-STOP: Udibile - ultimo colpo
RULES: Regolamento DA v 2.1
VEST: Richiesto/vietato in Pcw
DISTANCE: 10-13 metri



Stage **6**



DOPPIA AZIONE / ATTS
CAMPIONATO AREA CENTRO SUD
7/8 Luglio 2018
S.O. LENTRICCHIA/ABRUGIA



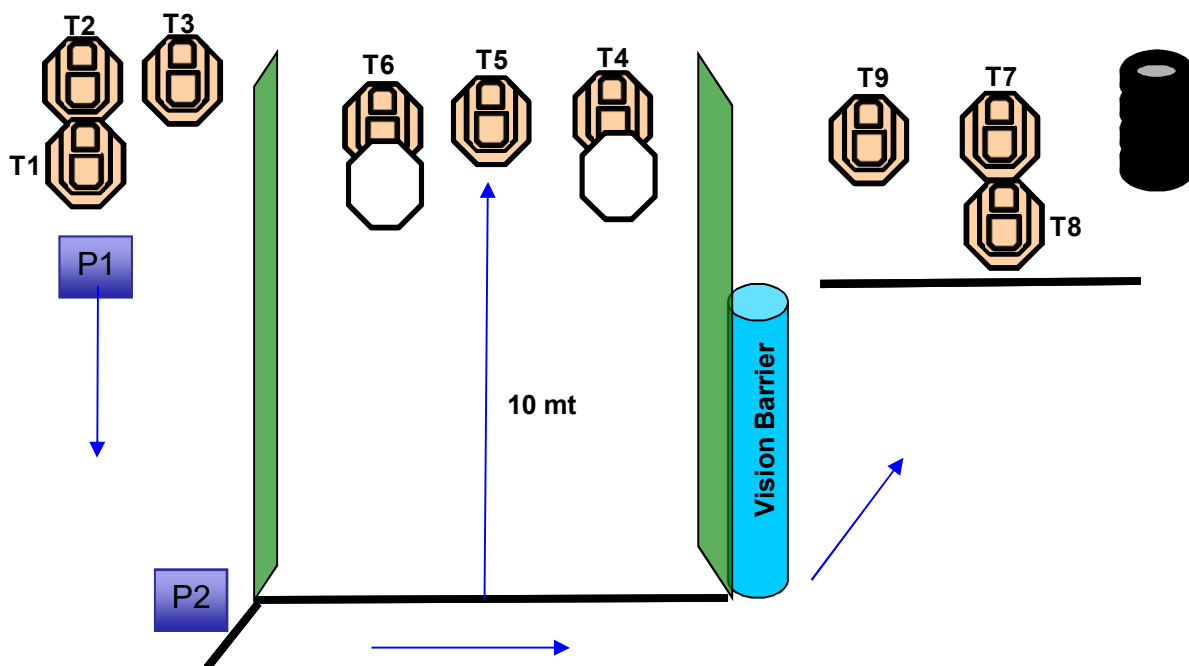
START POSITION: Tiratore in P1, punte dei piedi che toccano gli appositi segni, in piedi relax.
Arma in fondina, caricatore inserito, colpo camerato.
Gli altri caricatori in buffetteria caricati alla massima capacità secondo divisione.

STAGE PROCEDURE: Al segnale acustico, arretrando e in **Sequenza tattica** ingaggiare T1, T2 e T3, da P2 in copertura T4, T5 e T6. Sempre uscendo dalla Vision Barrier ingaggiare in movimento e in **Sequenza tattica** T7, T8 e T9.

Vietato sparare oltre la F.L.

X Pcw partenza in P1 Low Ready.

STRINGS: 1
SCORING: 18 colpi, ILLIMITATO
TARGETS: 9 bersagli ingaggiabili, 2 non ingaggiabili.
SCORED HITS: Migliori 2 per carta.
START-STOP: Udibile - ultimo colpo
RULES: Regolamento DA v 2.1
VEST: Richiesto/vietato in Pcw
DISTANCE: 5-10 metri



Stage 7

Regola dei 180° x l'angolo di sicurezza della volata



DOPPIA AZIONE / ATTS
CAMPIONATO AREA CENTRO SUD
7/8 LUGLIO 2018
S.O. IACCOZZILLI/PICCHI

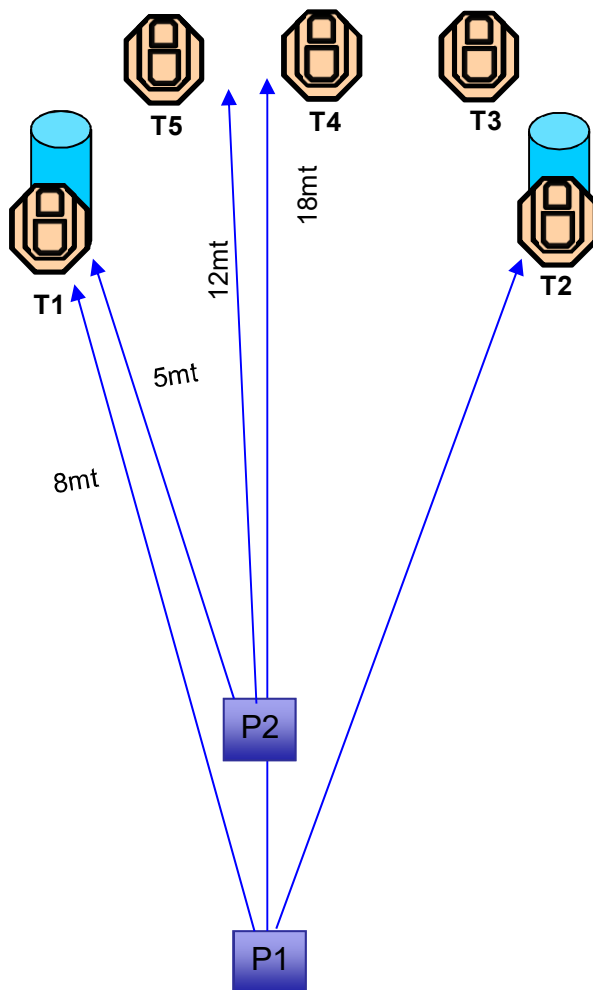


START POSITION: Tiratore in P1, relax, talloni che toccano gli appositi segni, In piedi e in relax Arma **SCARICA** in fondina.
I caricatori in buffetteria alla max capacità x divisione.

STAGE PROCEDURE: Al segnale acustico, da fermi ingaggiare in **priorità tattica** T1,T2,T3,T4 e T5, successivamente da P2 (senza oltrepassare la F.L) con almeno un ginocchio a terra e sempre in **priorità tattica** le stesse sagome.

Il cambio è permesso in movimento.
X Pcw partenza in P1 in Low Ready.

STRINGS: 1
SCORING: 20 colpi, **LIMITATO**
TARGETS: 5 bersagli ingaggiabili,
4 per carta,
SCORED HITS: 4 per carta,
START-STOP: Udibile - ultimo colpo
RULES: Regolamento DA v 2.1
VEST: Non Richiesto/Vietato x Pcw
DISTANCE: 5-18 metri



Stage **8**