



Armeria Ardito SHOOTING TEAM

2ª GARA DI CAMPIONATO CENTRO-SUD

BARLETTA (BT) 4-5 maggio 2019

“STAGE 1”



CONDIZIONE DI PARTENZA:

Tiratore in piedi in relax punte dei piedi che toccano gli appositi segni, arma carica con cartuccia camerata in fondina. Caricatori max capacità per divisione.

PROCEDURA: Al segnale acustico ingaggiare in sequenza tattica T1-T2 proseguire in P2 e dalla finestra (inferiore 40 cm.) T3, uscendo dalla V.B. in sequenza ingaggiare T4-T5. Dirigersi in P3 e dal varco (< 40cm) ingaggiare T6-T7 in **Free style** si termina in P4 dalla finestra (< 40cm) con almeno un ginocchio a terra in **Free style** T8-T9.

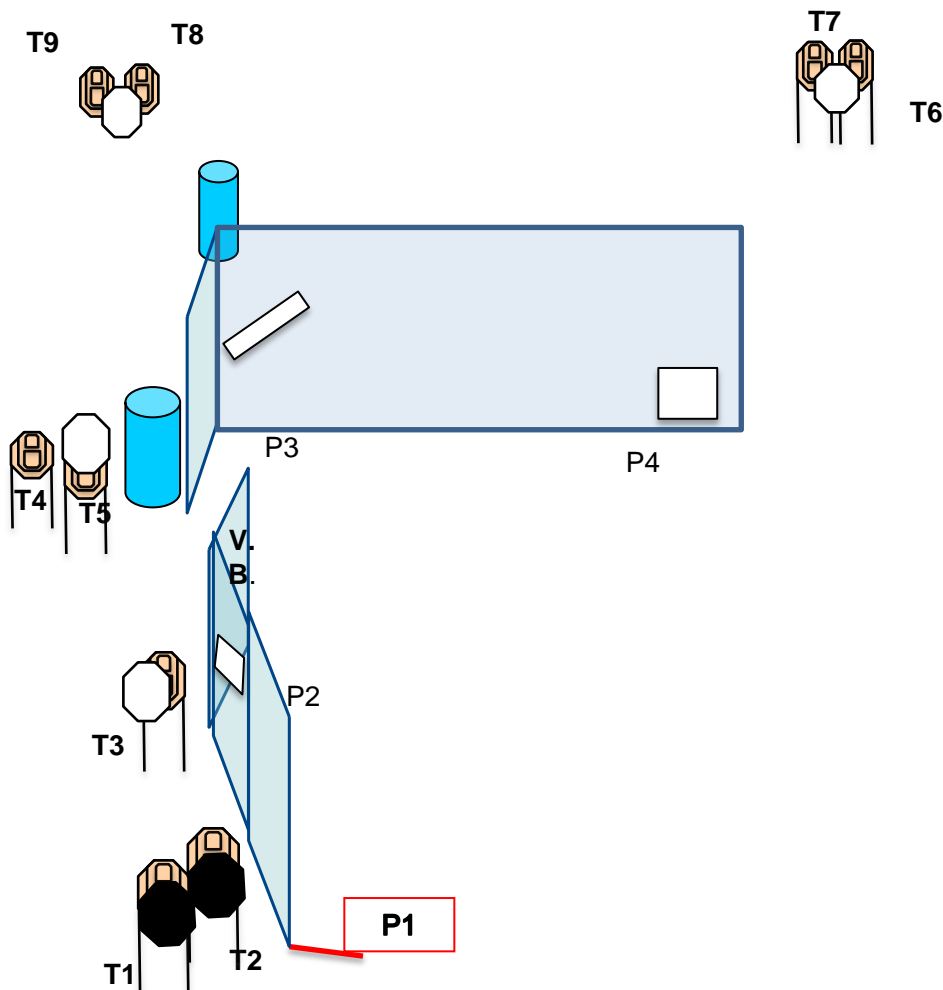
Vale la regola 3,6 lettera G

Pcw: partenza in Low Ready, condizione dell'arma come sopra.

STRINGS: 1
SCORING: 18 colpi min, Illimitato
TARGETS: 9 DA, 4 non Ingagg, 0 ferri
SCORED HITS: Migliori 2 per carta,
START-STOP: Udibile Ultimo Colpo
RULES: Regolamento Vigente
VEST: Richiesto, tranne per le Pcw

ANGOLI DI SICUREZZA: FRONTALE ALTEZZA PARAPALLE, LATERALI 180°

Low ready: tiratore in piedi rilassato e volata orientata verso il basso 45 direzione parapalle





Armeria Ardito SHOOTING TEAM

2ª GARA DI CAMPIONATO CENTRO-SUD

BARLETTA (BT) 4-5 maggio 2019

"STAGE 2"

Disegnato da PAOLO CIONINI

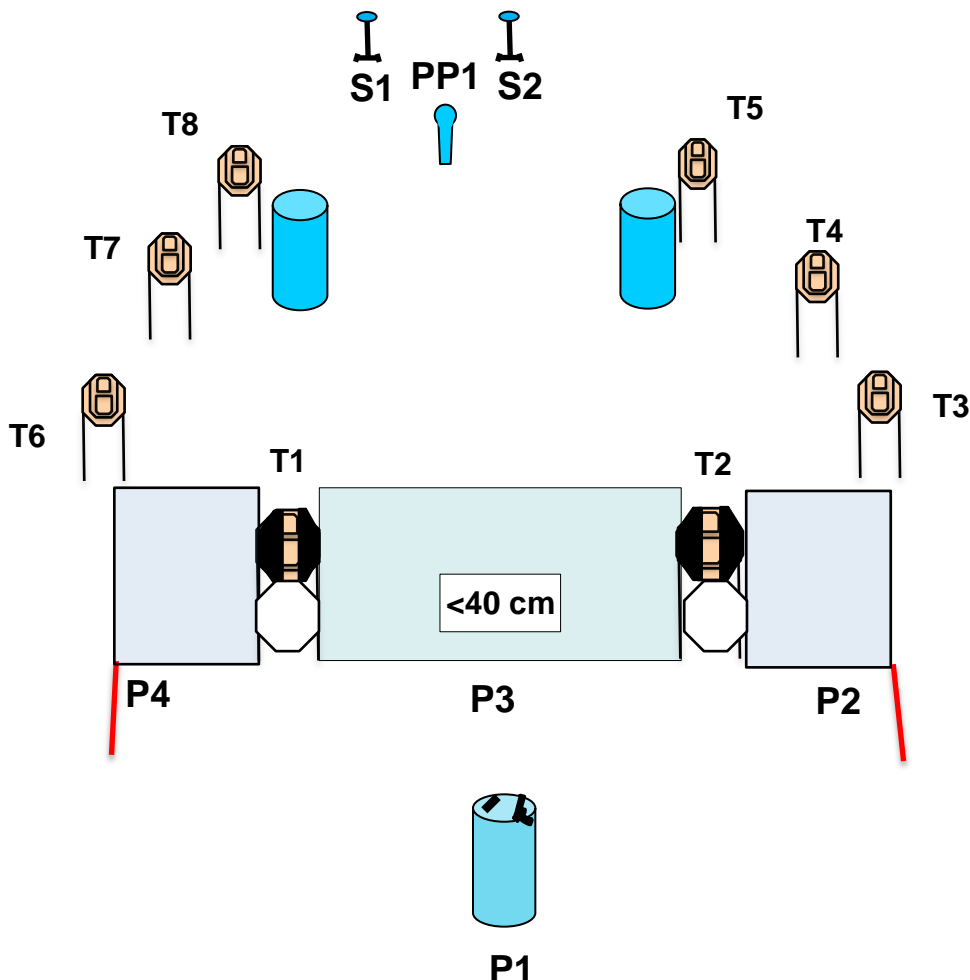


CONDIZIONE DI PARTENZA: Tiratore in relax, arma **scarica** con un caricatore sul bidone. Altri caricatori, alla massima capacità per divisione, in buffetteria
PCW: partenza come sopra.

PROCEDURA: In P1, di spalle al bidone, al segnale acustico girarsi e ingaggiare T1-T2. Spostarsi in P2 e ingaggiare con la sola **mano forte** dalla copertura T3-T4-T5. Dalla finestra, < 40 cm, ingaggiare in **free style** S1-PP1-S2. Portarsi in P4 e ingaggiare dalla copertura con la sola **mano debole** T6-T7-T8.
P2, P3 e P4 sono intercambiabili.

STRINGS: 1
SCORING: 19 colpi **Illimitati**
TARGETS: 8 DA 2 non ingagg. 3 ferri
SCORED HITS: Migliori 2 per carta - ferri abbattuti
START-STOP: Segnale acustico - ultimo colpo
RULES: Regolamento vigente
VEST: Richiesto, tranne le PCW

PUNTO DI SICUREZZA DELLA VOLATA:
angolo di 180° - altezza limite parapalle





Armeria Ardito SHOOTING TEAM
2ª GARA DI CAMPIONATO CENTRO-SUD
BARLETTA (BT) 4-5 maggio 2019
"STAGE 3"



CONDIZIONE DI PARTENZA: Tiratore in piedi in relax, punte dei piedi che toccano gli appositi segni, arma carica, colpo camerato, caricatori in bufferteria alla max capacità x divisione.

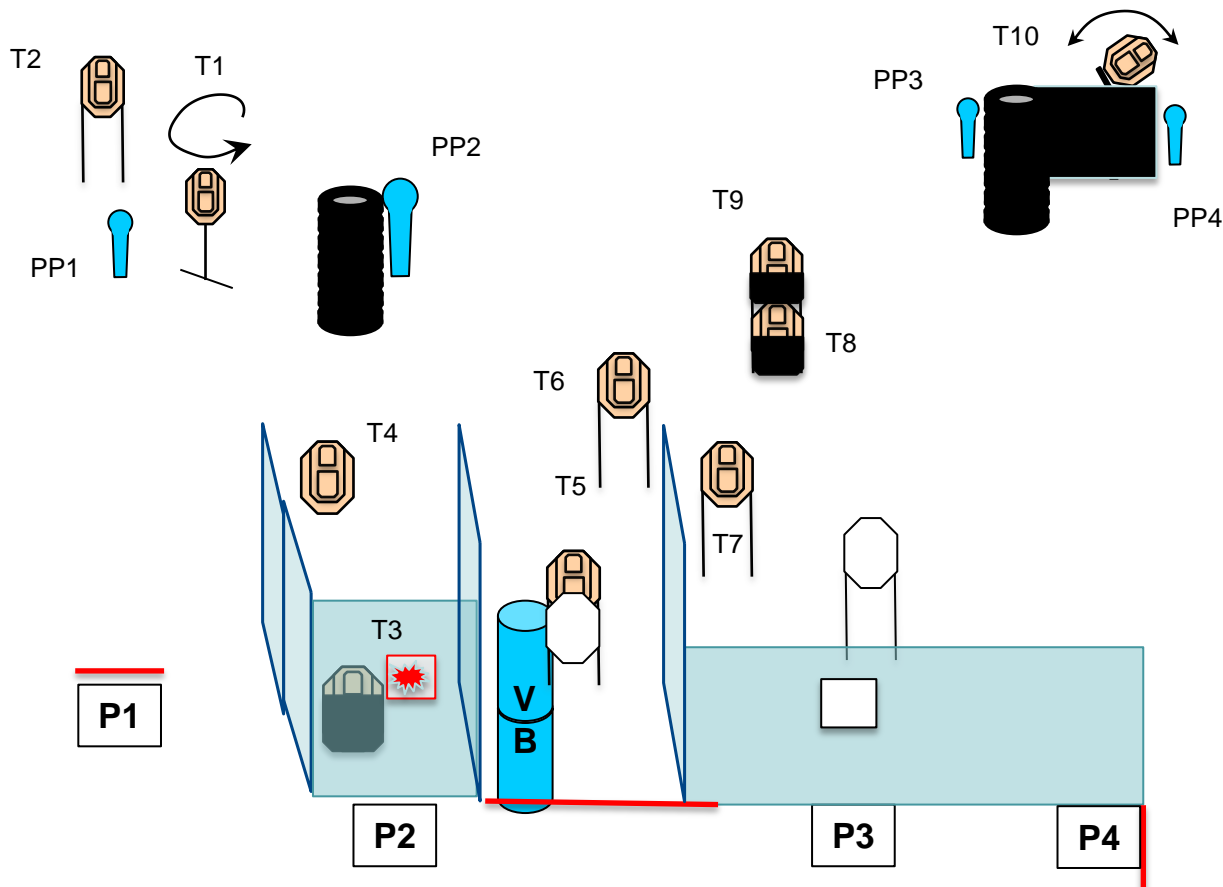
PROCEDURA: Il tiratore in piedi in P1 al segnale acustico, in **free style** ingaggiare il pepper che attiva lo swinger T1 (non rimane visibile) e T2, successivamente si sposta in P2 e aprendo la finestra (<40cm) **priorità** T3, T4 e PP2, uscendo dalla Vision Barrier in **priorità** T5-T6, in P3 dalla finestra (inferiore a 40cm) in **priorità tattica** T7-T8-T9 PP3, che attiva T10 (che rimane visibile), infine in P4 in copertura T10 e PP4 **Vale la regola 3.6 lettera G**. Pcw partenza in Low ready condizione dell'arma come sopra.

Nota: La finestra in **P2** è tutta "ZONA DI ESCLUSIONE"

STRINGS: 1
SCORING: 24 colpi min, **ILLIMITATO**
TARGETS: 10 DA, 2 non Ingagg, 4 ferri
SCORED HITS: Migliori 2 per carta, ferri abbattuti
START-STOP: Udibile Ultimo Colpo
RULES: Regolamento Vigente
VEST: Richiesto, tranne per le Pcw

ANGOLI DI SICUREZZA: FRONTALE ALTEZZA PARAPALLE, LATERALI 180°

Low ready: tiratore in piedi rilassato e volata orientata verso il basso 45 direzione parapalle





Armeria Ardito SHOOTING TEAM

2^a GARA DI CAMPIONATO CENTRO-SUD
BARLETTA (BT) 4-5 maggio 2019

“STAGE 4 ”



CONDIZIONE DI PARTENZA:

Tiratore in piedi in relax, arma in fondina cartuccia camerata, gli altri caricatori in dondina alla max capacità x divisione

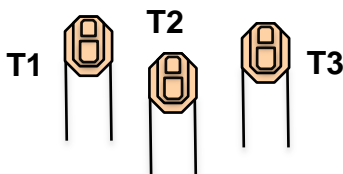
PROCEDURA: Al segnale acustico, da fermi ingaggiare tutti I bersagli in **free style**, passare in ginocchio e reingaggiare in **free style** gli stessi bersagli, infine distesi al suolo reingaggiare nuovamente gli stessi bersagli.

Pcw: partenza in Low Ready, condizione dell'arma come sopra.

STRINGS: 1
SCORING: 18 colpi min, **Limitato**
TARGETS: 3 DA
SCORED HITS: 6 colpi x carta
START-STOP: Udibile Ultimo Colpo
RULES: Regolamento Vigente
VEST: **NON** Richiesto

ANGOLI DI SICUREZZA: FRONTALE ALTEZZA PARAPALLE, LATERALI 180°

Low ready: tiratore in piedi rilassato e volata orientata verso il basso 45 direzione parapalle



18 metri





Armeria Ardito SHOOTING TEAM

2^a GARA DI CAMPIONATO CENTRO-SUD
BARLETTA (BT) 4-5 maggio 2019

“STAGE 5”



CONDIZIONE DI PARTENZA:

Tiratore con le mani appoggiate sugli appositi segni relax., Arma carica cartuccia camerata, i caricatori in buffetteria alla massima capacità di divisione.

STAGE PROCEDURE: Al segnale acustico il tiratore dalla **copertura** ingaggia T1,T2. dirigendosi verso P2 e uscendo dalla Visual Barrier ingaggiare quando visibili I bersagli in **priorità tattica**,

Da P2 finestra (inferiore a 40 cm) si ingaggiano in free style I rimanenti bersagli.

Vale la regola 3,6 lettera G

Pcw, condizione dell'arma in Low ready rivolto verso i segni.

STRINGS:

1

SCORING:

24 colpi min, **Illimitato**

TARGETS:

11 DA, 1 non Ingagg, 2 ferri

SCORED HITS:

Migliori 2 per carta, Ferri abbatt.

START-STOP:

Udibile Ultimo Colpo

RULES:

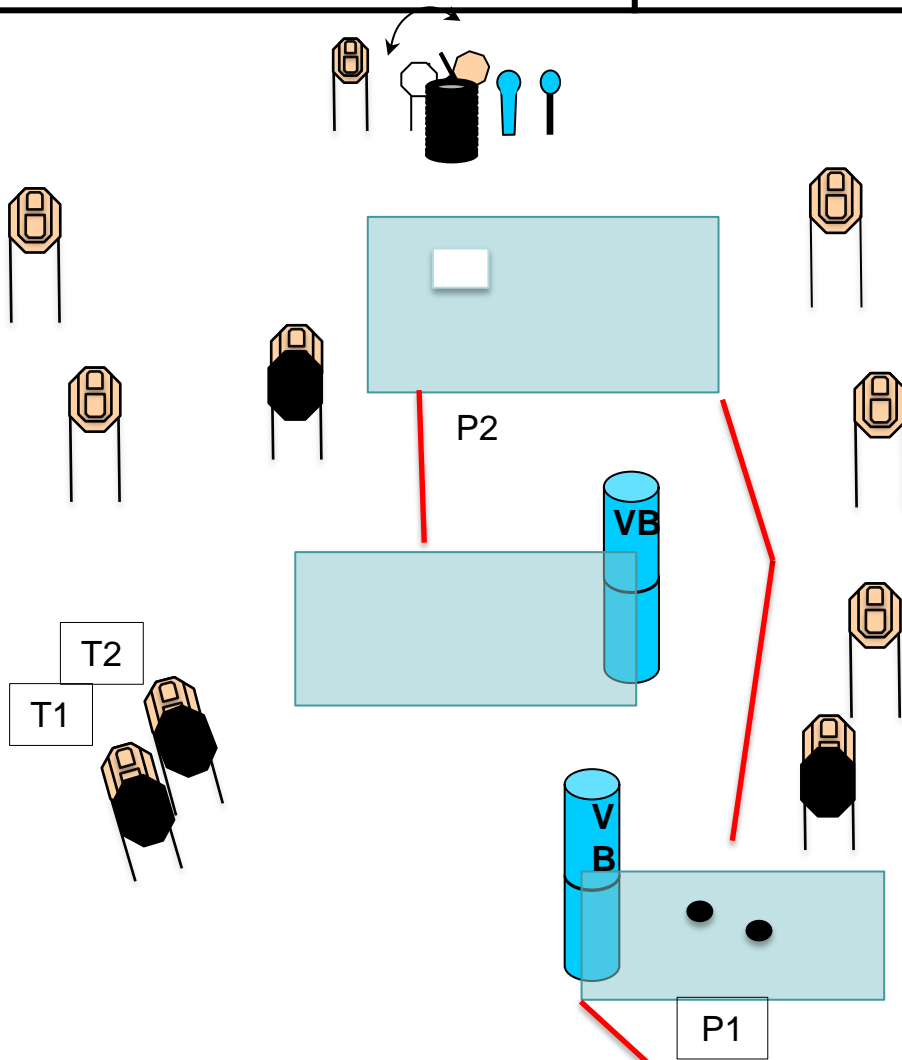
Regolamento Vigente

VEST:

Richiesto, tranne per le Pcw

ANGOLI DI SICUREZZA: FRONTALE ALTEZZA PARAPALLE, LATERALI 180°

Low ready: tiratore in piedi rilassato e volata orientata verso il basso 45 direzione parapalle





Armeria Ardito SHOOTING TEAM

2ª GARA DI CAMPIONATO CENTRO-SUD

BARLETTA (BT) 4-5 maggio 2019

"STAGE 6"



CONDIZIONE DI PARTENZA:

Tiratore in piedi con i talloni che toccano gli appositi segni, in posizione relax. Cartuccia camerata, caricatori alla massima capacità di divisione. Pcw in Low ready

PROCEDURA: Al segnale acustico ingaggiare da P1 in sequenza tattica T1 T2 T3, dirigersi in P2 e rispettando la copertura ingaggiare T4, dalla finestra (< 40 cm) T5, dalla V.B. in movimento T6, da P4 finestra (< 40 cm) in free style T7, T8 (che rimane scoperto), PP1, PP2. Da P5 rispettando la FL ingaggiare T9, arrivare a P6 e dalla finestra (< 40 cm) T10 e da P6 dalla copertura T11.

L'esercizio, dopo P1, può essere effettuato in senso orario o antiorario

Vale la regola 3,6 lettera G.

T6 e T9 possono essere reingaggiati da P5-P3 (regola 3,6 lettera C)

STRINGS:

1

SCORING:

24 colpi min, Illimitato

TARGETS:

11 DA, 2 non Ingagg, 2 ferri

SCORED HITS:

Migliori 2 per carta

START-STOP:

Udibile Ultimo Colpo

RULES:

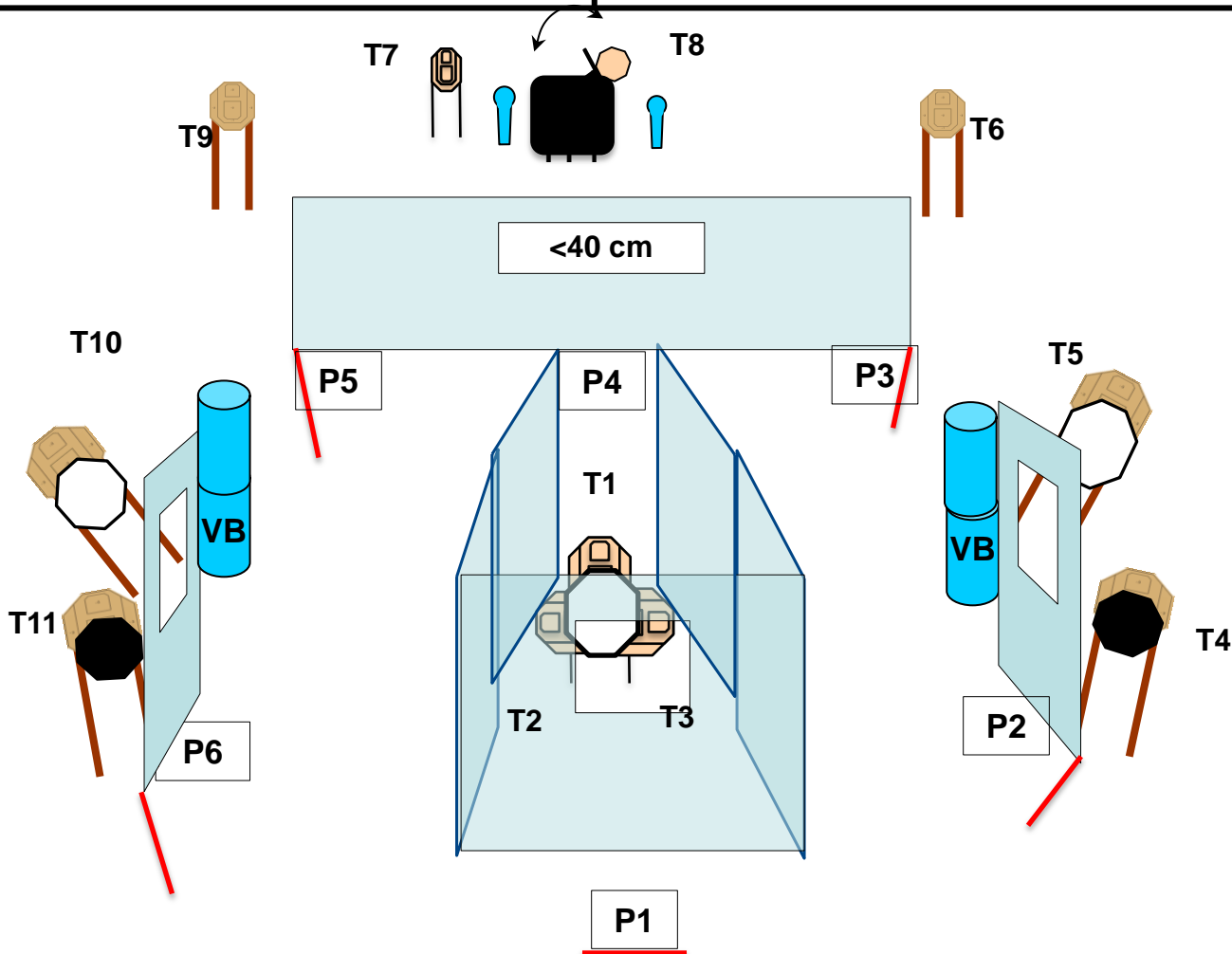
Regolamento Vigente

VEST:

Richiesto, tranne Pcw

ANGOLI DI SICUREZZA: FRONTALE ALTEZZA PARAPALLE, LATERALI 180°

Low ready: tiratore in piedi rilassato e volata orientata verso il basso 45 direzione parapalle





Armeria Ardito SHOOTING TEAM

2ª GARA DI CAMPIONATO CENTRO-SUD
BARLETTA (BT) 4-5 maggio 2019

“STAGE 7”



CONDIZIONE DI PARTENZA:

Tiratore in piedi con le mani che toccano il pepper, arma carica **cartuccia camerata** in fondina. Caricatori max capacità per divisione in buffetteria.
PCW la sola mano debole

PROCEDURA: Al segnale acustico, con le mani abbattere il pepper ed ingaggiare in **priorità** T1 (che non rimane visibile) e T2.

Da P2 (inf. A 40 cm) ingaggiare in **priorità** T3-T4-T5-S1-S2-S3, dirigendosi verso P3, uscendo dalla Visual barrier in priorità T6-T7, Da P3 in **free style** T8- PP1 e S4 (non scompare)

Vale la regola 3,6 lettera G

Pcw: partenza in Low Ready, condizione dell'arma come sopra.

STRINGS:

1

SCORING:

21 colpi min, Illimitato

TARGETS:

8 DA, 4 non Ingagg, 5 ferri

SCORED HITS:

Migliori 2 per carta, ferri abbattuti

START-STOP:

Udibile Ultimo Colpo

RULES:

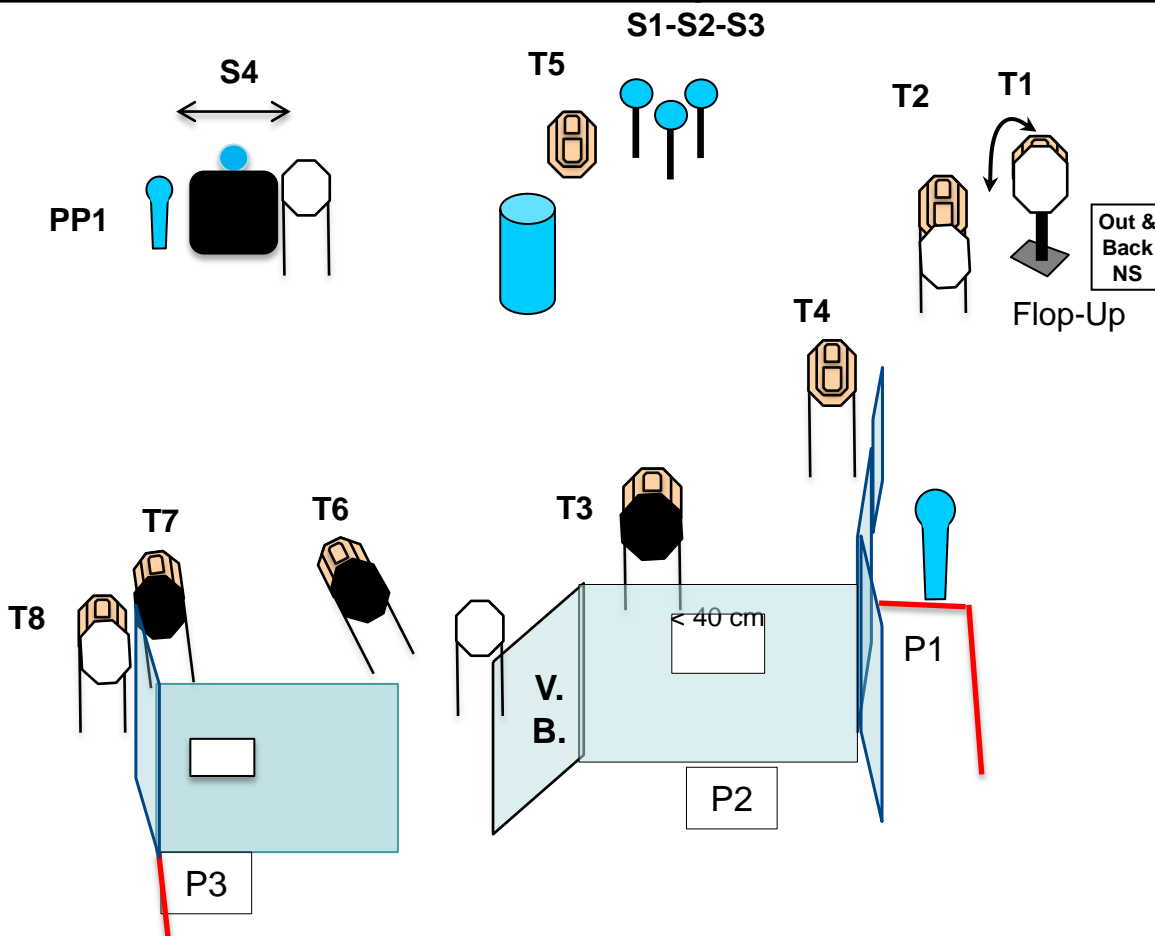
Regolamento Vigente

VEST:

Richiesto

ANGOLI DI SICUREZZA: FRONTALE ALTEZZA PARAPALLE, LATERALI 180°

Low ready: tiratore in piedi rilassato e volata orientata verso il basso 45 direzione parapalle





Armeria Ardito SHOOTING TEAM

2ª GARA DI CAMPIONATO CENTRO-SUD

BARLETTA (BT) 4-5 maggio 2019

“STAGE 8 ”



CONDIZIONE DI PARTENZA:

Tiratore in P1, seduto mani sulle ginocchia arma sul tavolo relax, Arma(scarica) e il primo caricatore sul tavolo, rimanenti caricatori in buffetteria alla massima capacità di divisione.

PROCEDURA:

Al segnale acustico recuperare l'arma posizionata sul tavolo e da **seduti** ingaggiare **free style** T1,T2 e T3.
Proseguire in P2 dalla copertura I rimanenti bersagli e ferri.

Pcw partenza in condizione dell'arma come sopra.

STRINGS:

1

SCORING:

14 colpi min, **Illimitato**

TARGETS:

6 DA, 5 non Ingagg, 2 ferri

SCORED HITS:

Migliori 2 per carta, Ferri abbatt.

START-STOP:

Udibile Ultimo Colpo

RULES:

Regolamento Vigente

VEST:

Richiesto, tranne Pcw

ANGOLI DI SICUREZZA: FRONTALE ALTEZZA PARAPALLE, LATERALI 180°

