



NATIONAL DOPPIA AZIONE 2021

STAGE 1



CONDIZIONE DI PARTENZA: Tiratore in P1 in posizione di relax. Arma scarica sul tavolo. Tutti i caricatori in buffeteria e alla massima capacità della propria divisione.
PCW in low ready.

PROCEDURA: Al segnale acustico, da fermo, ingaggiare in sequenza tattica da T1 a T3.

Da P2 e, in copertura, ingaggiare da S1 a T4.

Da P3 e, in copertura, ingaggiare da S2 a T7.

Pcw: partenza in Low Ready, condizione dell'arma come sopra.

STRINGS: 1

SCORING: 16 colpi min, Illimitato

TARGETS: 7 DA, 2 non Ingagg, 2 ferri

SCORED HITS: Migliori 2 per carta, Ferri abbatt.

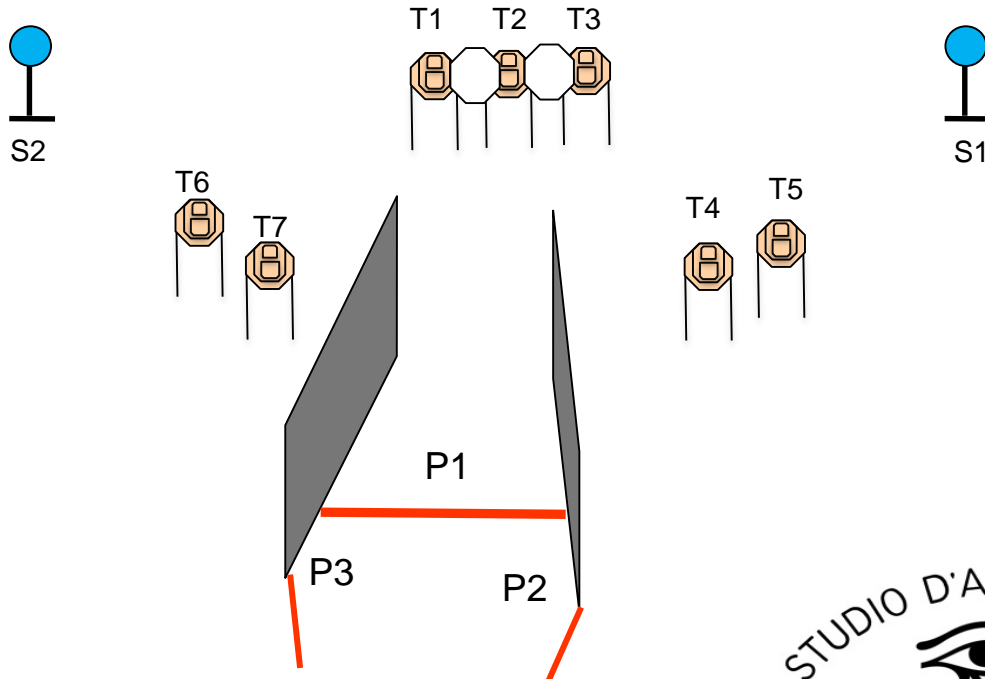
START-STOP: Udibile Ultimo Colpo

REGOLAMENTO: Regolamento Vigente

VEST: Richiesto. Vietato per PCW

Saranno concessi 3 minuti per visionare le posizioni di tiro.

Angoli di sicurezza 90° laterali parapalle in elevazione





NATIONAL DOPPIA AZIONE 2021

STAGE 2

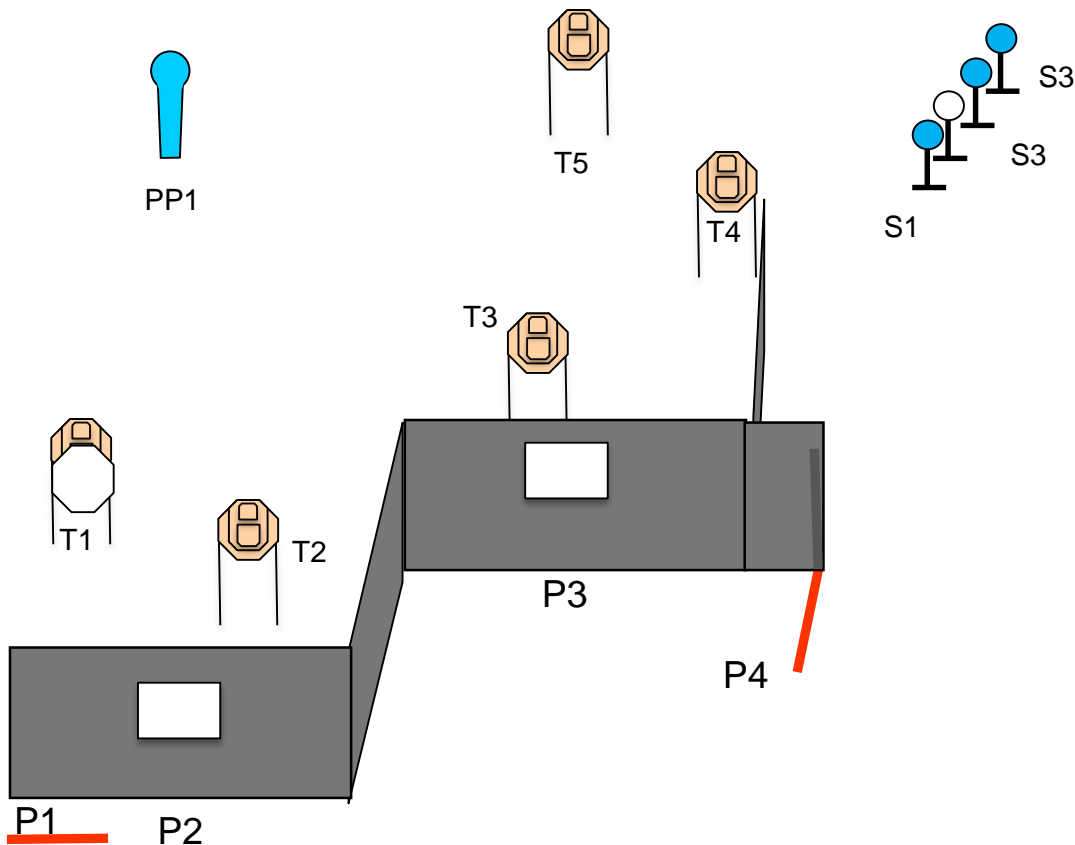


CONDIZIONE DI PARTENZA: Partenza da P1. Tiratore in relax. Arma in fondina con colpo non camerato. Gli altri caricatori in buffeteria e alla massima capacità prevista dalla propria divisione.
PCW in Low Ready

PROCEDURA: Al segnale acustico spostarsi in P2 e ingaggiare dalla finestra e in priorità da T1 a PP1.
Da P3 ingaggiare dalla finestra e in priorità da T3 a T5.
Da P4 ingaggiare S1, S2 e S3
Tutte le aperture sono inferiori ai 40 Cm.
Pcw: partenza in Low Ready, condizione dell'arma come sopra

STRINGS: 1
SCORING: 14 colpi min, Illimitato
TARGETS: 5 DA, 1 non Ingagg, 4 ferri
SCORED HITS: Migliori 2 per carta, Ferri abbatt.
START-STOP: Udibile Ultimo Colpo
REGOLAMENTO: Regolamento Vigente
VEST: Richiesto. Vietato per PCW

Saranno concessi 3 minuti per visionare le posizioni di tiro.
Angoli di sicurezza 90° laterali parapalle in elevazione





NATIONAL DOPPIA AZIONE 2021

STAGE 3



CONDIZIONE DI PARTENZA: Tiratore in P1 in condizione di relax e talloni che toccano gli appositi segni. Arma in fondina, caricatore inserito e **colpo Non camerato**. Gli altri caricatori in buffeteria e alla massima capacità prevista dalla propria divisione. PCW in Low Ready

PROCEDURA: Al segnale acustico dirigersi in P2 e, interagendo con le Vision Barrier e sfruttando le aperture (inferiori ai 40 cm), ingaggiare da T1 a T6 rispettando le priorità.

Da P2 (apertura inferiore ai 40 Cm) ingaggiare in priorità carte e ferri visibili.

PP1 scopre la carta T8 che resta visibile alla fine del movimento. Vale la regola 3,6 lettera F.

STRINGS: 1

SCORING: 17 colpi min, Illimitato

TARGETS: 8 DA, 3 non Ingagg, 1 ferro

SCORED HITS: Migliori 2 per carta, Ferro abbatt.

START-STOP: Udibile Ultimo Colpo

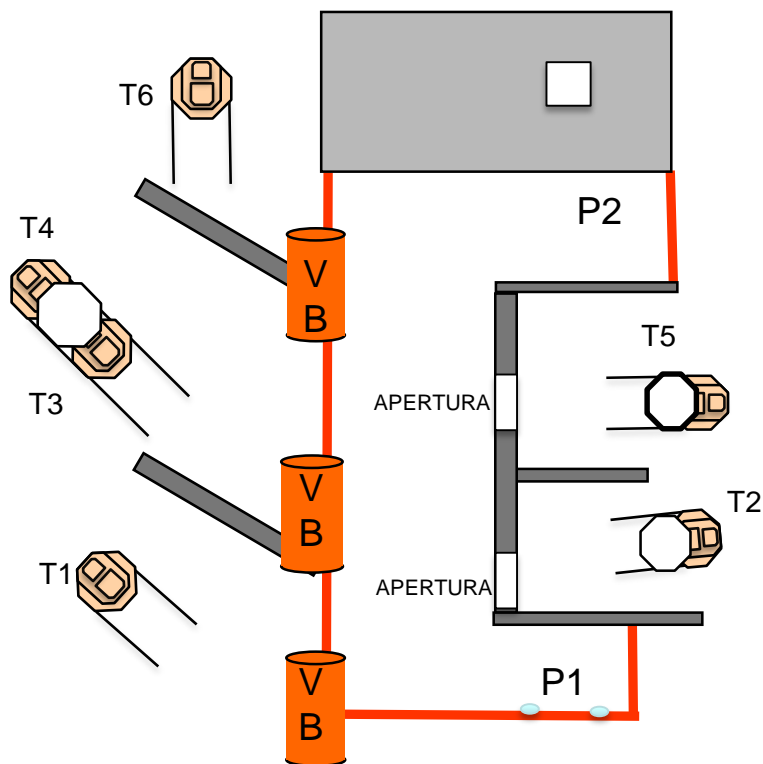

REGOLAMENTO: Regolamento Vigente

VEST: Richiesto. Vietato per PCW

Saranno concessi 3 minuti per visionare le posizioni di tiro.

Angoli di sicurezza 90° laterali parapalle in elevazione

Pcw: partenza in Low Ready, condizione dell'arma come sopra





NATIONAL DOPPIA AZIONE 2021

STAGE 5



CONDIZIONE DI PARTENZA: Partenza da P1. Tiratore con le mani che toccano gli appositi segni. Arma in fondina e colpo camerato. Gli altri caricatori in buffeteria e alla massima capacità prevista dalla propria divisione. PCW in Low Ready

PROCEDURA: Al segnale acustico ingaggiare, dalla finestra (inferiore ai 40 cm) e in priorità T1, T2, S1 e S2.

Da P2 (varco inferiore ai 40 cm) ingaggiare, in priorità, da T3 a T5 e S3.

Da P3 ingaggiare, in copertura T6 e T7.

Da P4 ingaggiare, in copertura, T8 e T9.

Le posizioni di partenza P1, P2 e P3 sono intercambiabili.

STRINGS: 1

SCORING: 21 colpi min, Illimitato

TARGETS: 9 DA, 2 non Ingagg, 3 ferri

SCORED HITS: Migliori 2 per carta, Ferri abbatt.

START-STOP: Udibile Ultimo Colpo

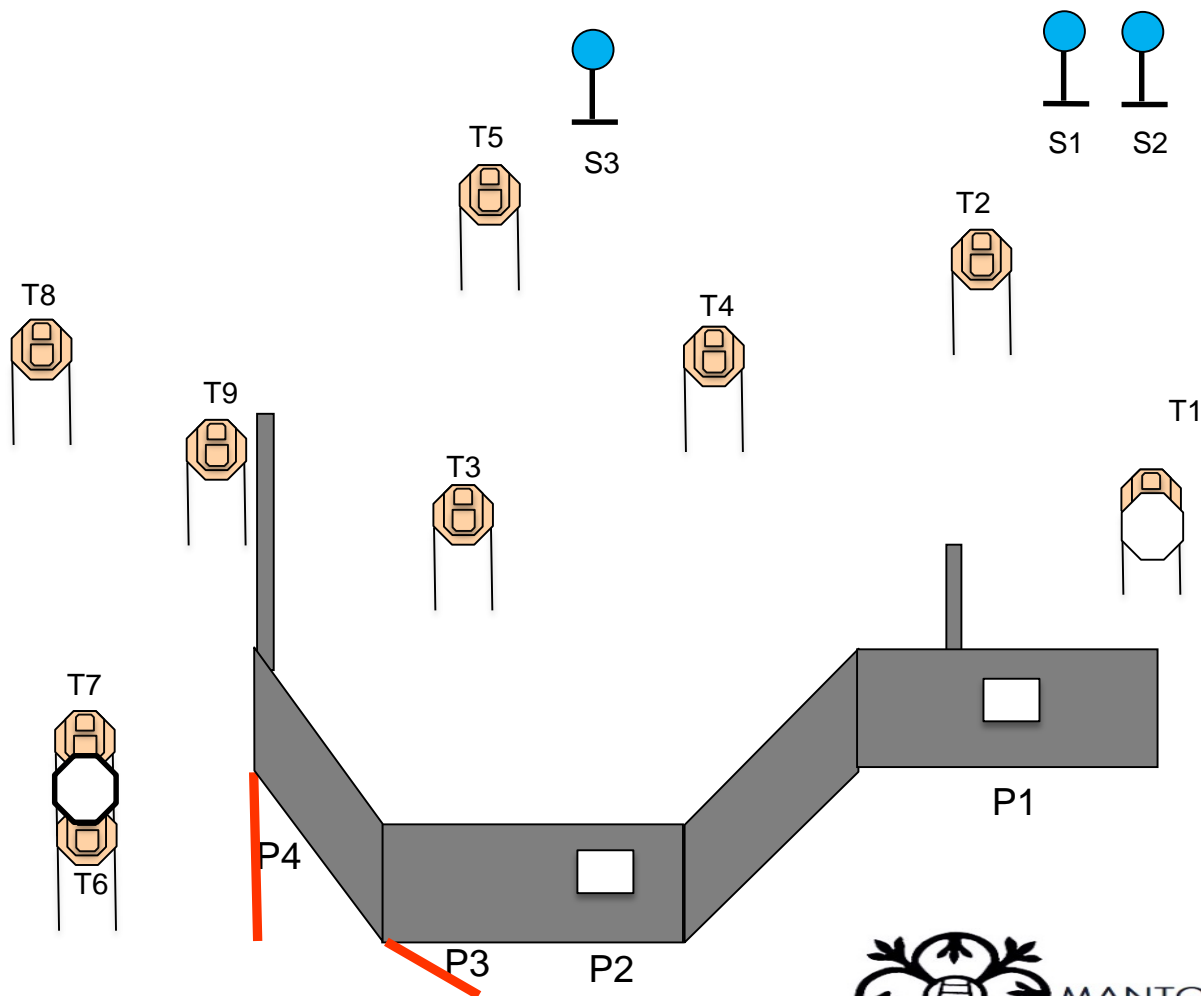
REGOLAMENTO: Regolamento Vigente

VEST: Richiesto. Vietato per PCW

Saranno concessi 3 minuti per visionare le posizioni di tiro.

Angoli di sicurezza 90° laterali parapalle in elevazione

Pcw: partenza in Low Ready, condizione dell'arma come sopra.





NATIONAL DOPPIA AZIONE 2021

STAGE 3



CONDIZIONE DI PARTENZA: Tiratore seduto in P1 con le mani sulle ginocchia. Arma con caricatore inserito sul tavolo e colpo non camerato. Tutti gli altri caricatori in buffetteria e alla massima capacità prevista dalla propria divisione.

PcW: come sopra.

PROCEDURA: Al segnale acustico ingaggiare, da seduto e in sequenza tattica, T1 e T2 e successivamente ingaggiare T3.

Da P2, ingaggiare T4, T5 e PP1 che sgancia T6 (scompare alla fine del movimento).

Da P3 ingaggiare in priorità da T7 a T9.

Da P4 e interagendo con la Vision Barrier, ingaggiare in sequenza tattica T10 e T11.

Tutte le finestre sono inferiori ai 40 cm. Vale la regola 3,6 lettera F.

STRINGS: 1

SCORING: 23 colpi min, Illimitato

TARGETS: 11 DA, 2 non Ingagg, 1 ferro

SCORED HITS: Migliori 2 per carta, Ferri abbatt.

START-STOP: Udibile Ultimo Colpo

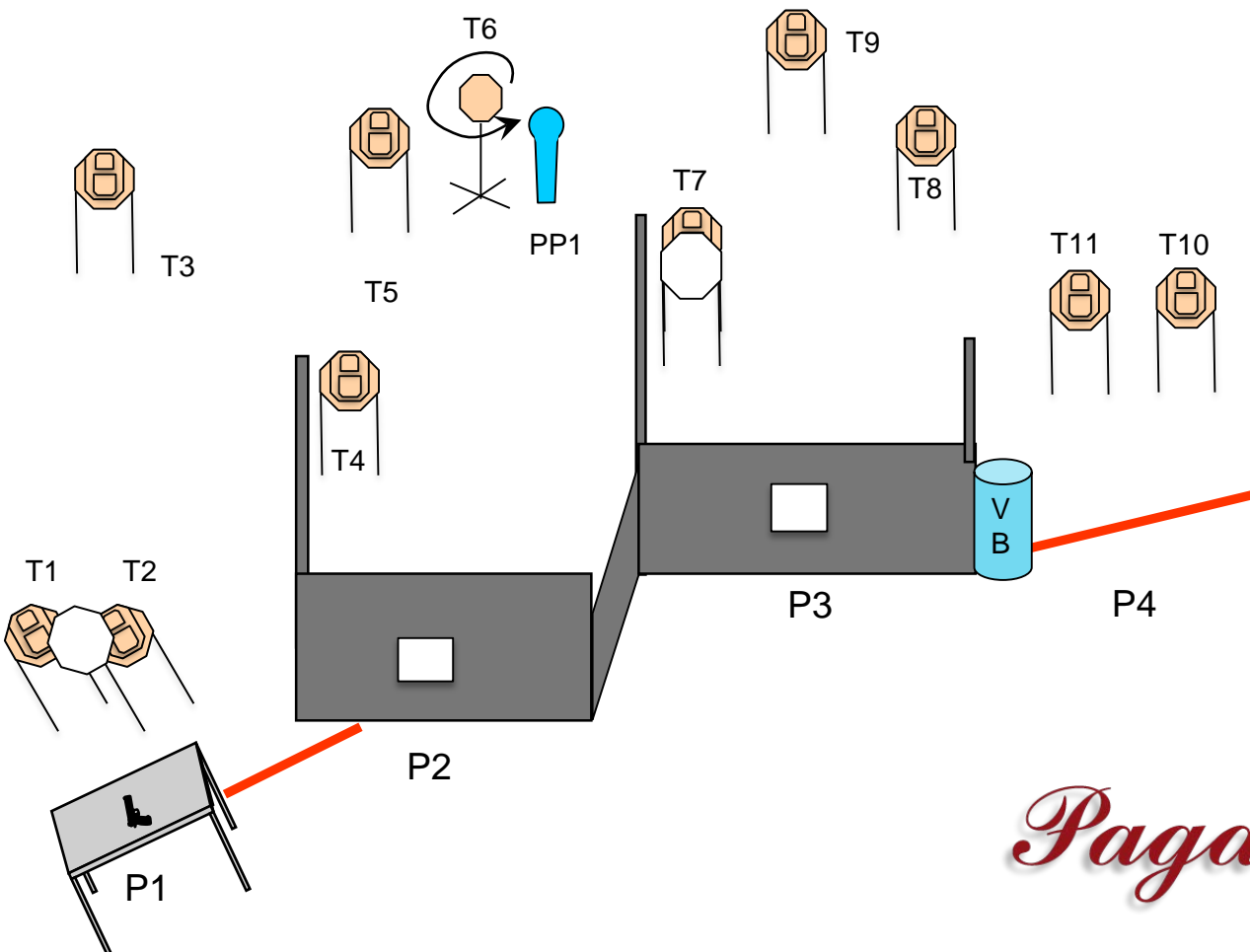
REGOLAMENTO: Regolamento Vigente

VEST: Richiesto. Vietato per PCW

Saranno concessi 3 minuti per visionare le posizioni di tiro.

Angoli di sicurezza 90° laterali parapalle in elevazione

Pcw: partenza in Low Ready, condizione dell'arma come sopra.



Paganini



NATIONAL DOPPIA AZIONE 2021

STAGE 6



CONDIZIONE DI PARTENZA: Tiratore in P1 in condizione di relax e piedi che toccano gli appositi segni. Arma in fondina, caricatore inserito e **colpo camerato**. Gli altri caricatori in buffeteria e alla massima capacità prevista dalla propria divisione. PCW in Low Ready

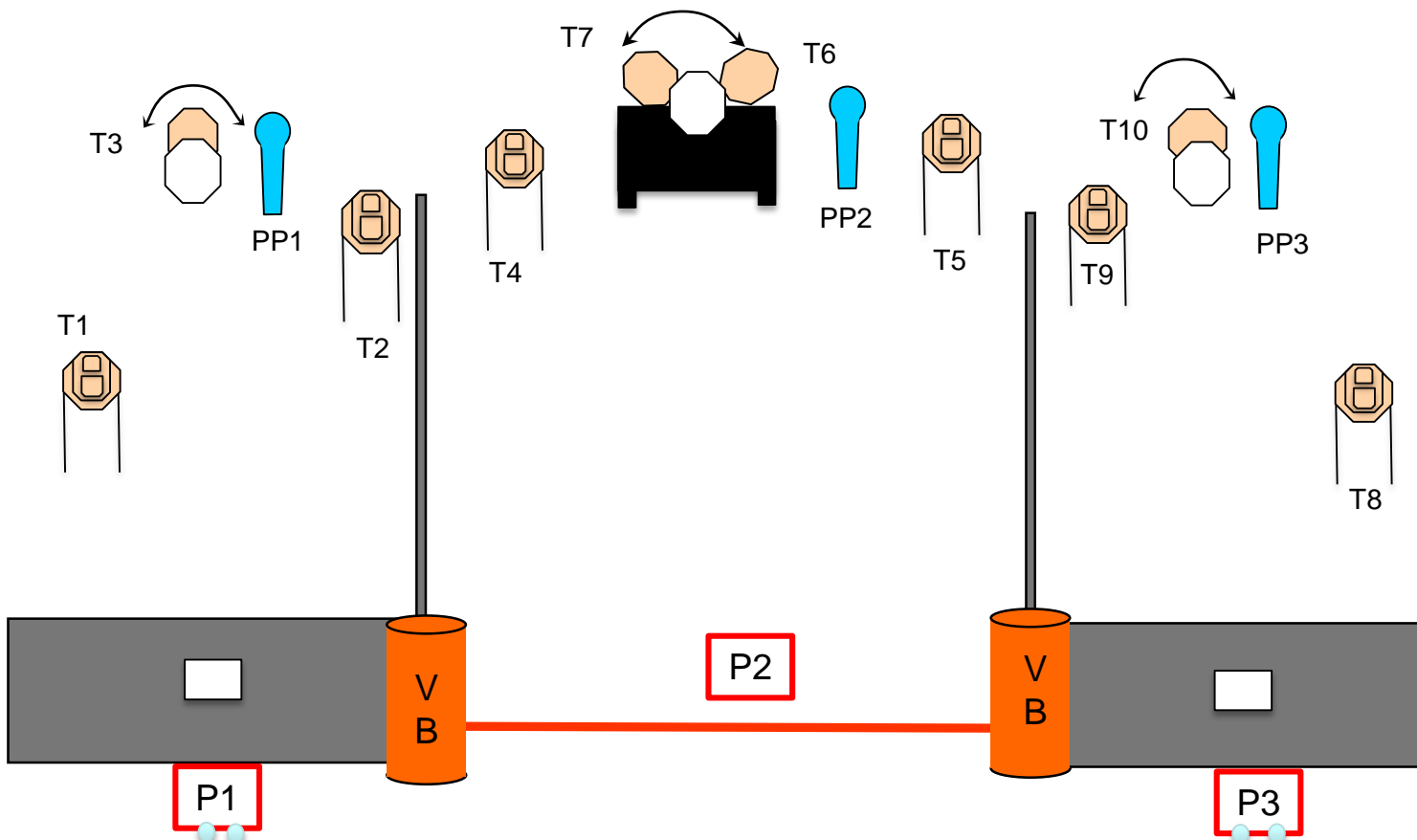
PROCEDURA: Al segnale acustico da P1 (apertura inferior ai 40 Cm) ingaggiare T1, T2 e PP1 che attiva T3 (resta visibile). Da P2, interagendo con la V.B., ingaggiare T4, T5, PP2 che attiva T6 e T7 (restano visibili). Da P3, (apertura inferior ai 40 Cm), ingaggiare T8, T9 e PP3 che attiva T10 (resta visibile). P1 e P3 sono intercambiabili. Vale la regola 3,6 lettera F.

STRINGS: 1
SCORING: 23 colpi min, Illimitato
TARGETS: 10 DA, 3 non Ingagg, 3 ferri
SCORED HITS: Migliori 2 per carta, Ferri abbatt.
START-STOP: Udibile Ultimo Colpo
REGOLAMENTO: Regolamento Vigente
VEST: Richiesto. Vietato per PCW

Saranno concessi 3 minuti per visionare le posizioni di tiro.

Angoli di sicurezza 90° laterali parapalle in elevazione

Pcw: partenza in Low Ready, condizione dell'arma come sopra.





NATIONAL DOPPIA AZIONE 2021

STAGE 7



CONDIZIONE DI PARTENZA: Tiratore in P1 con le mani che toccano gli appositi segni. Arma in fondina e colpo camerato. Gli altri caricatori in buffeteria e alla massima capacità prevista dalla propria divisione. PCW in Low Ready

PROCEDURA: Al segnale acustico spostarsi in P2 e, in copertura, ingaggiare da T1 a T3. Mentre ci si sposta in P3, e interagendo con la Vision Barrier, ingaggiare in priorità T4 e T5.

Da P3 ingaggiare, in copertura, PP2 che attiva T10 (resta visibile). Da P4 ingaggiare T8 e T9. Da T5 PP2 e T10 (resta visibile).

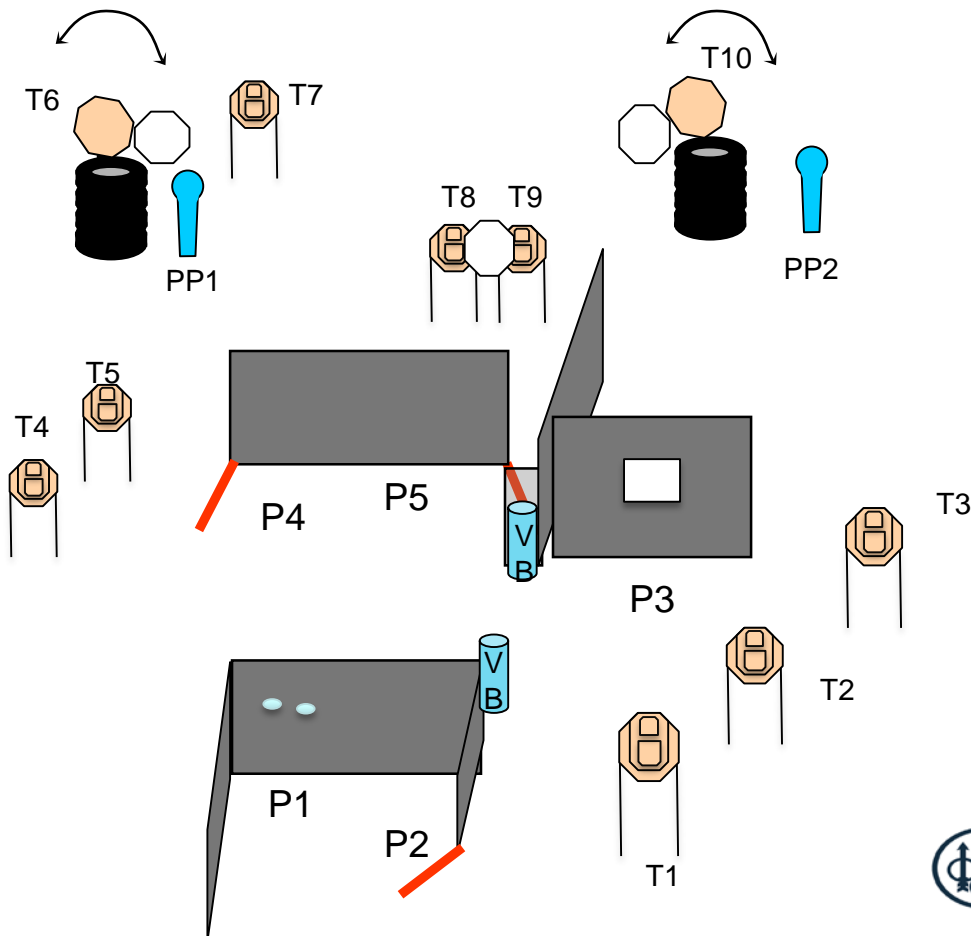
Vale la regola 3,6 lettera F.

STRINGS: 1
SCORING: 22 colpi min, Illimitato
TARGETS: 10 DA, 3 non Ingagg, 2 ferri
SCORED HITS: Migliori 2 per carta, Ferri abbatt.
START-STOP: Udibile Ultimo Colpo
REGOLAMENTO: Regolamento Vigente
VEST: Richiesto. Vietato per PCW

Saranno concessi 3 minuti per visionare le posizioni di tiro.

Angoli di sicurezza 90° laterali parapalle in elevazione

Pcw: partenza in Low Ready, condizione dell'arma come sopra.





NATIONAL DOPPIA AZIONE 2021

STAGE 8



CONDIZIONE DI PARTENZA: Partenza da P1. Tiratore in relax. Arma Carica in fondina colpo **NON camerato**. Gli altri caricatori in buffeteria alla massima capacità prevista dalla propria divisione.
PCW in Low Ready

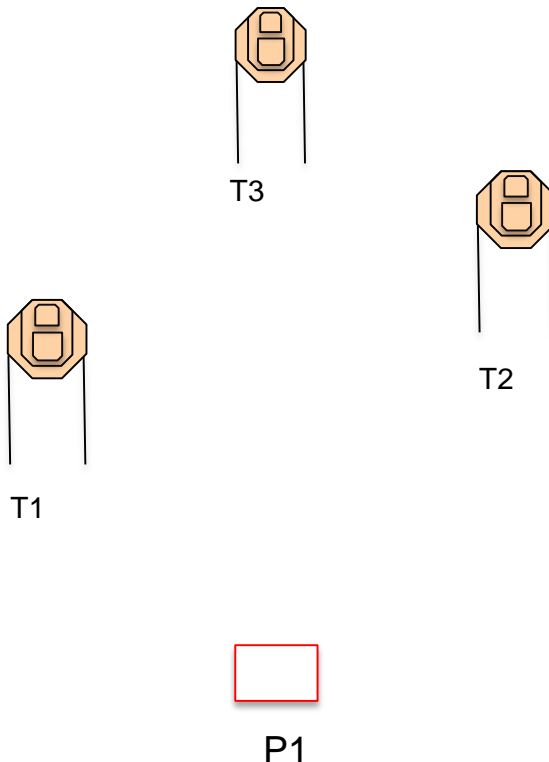
PROCEDURA: Al segnale acustico ingaggiare priorità da T1 a T3 in free style e reingaggiare nuovamente tutti i bersagli con la sola mano debole.

Pcw: partenza in Low Ready, condizione dell'arma come sopra

STRINGS: 1
SCORING: 12 colpi, Limitato
TARGETS: 3 DA,
SCORED HITS: **Migliori 4 per carta,**
START-STOP: Udibile Ultimo Colpo
REGOLAMENTO: Regolamento Vigente
VEST: Richiesto. Vietato per PCW

Saranno concessi 3 minuti per visionare le posizioni di tiro.

Angoli di sicurezza 90° laterali parapalle in elevazione





NATIONAL DOPPIA AZIONE 2021

STAGE 9



CONDIZIONE DI PARTENZA: Partenza da P1.

Tiratore in relax. Arma scarica in fondina.

Tutti i caricatori in buffeteria alla massima capacità prevista dalla propria divisione.

PCW in Low Ready

PROCEDURA: Al segnale acustico ingaggiare T1 e T2 in free style, da P2 ingaggiare con almeno un ginocchio a terra, T3 e T4 da P3 in posizione prona PP1 e PP2.

I BERSAGLI VANNO INGAGGIATI ESCLUSIVAMENTE DALLE POSTAZIONI DEFINITE DAL BREEFING

Pcw: partenza in Low Ready, condizione dell'arma come sopra.

STRINGS: 1

SCORING: 10 colpi, ILLIMITATO

TARGETS: 4 DA, 3 non Ingagg, 2 ferri

SCORED HITS: 2 per carta, Ferri abbatt.

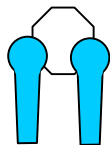
START-STOP: Udibile Ultimo Colpo

REGOLAMENTO: Regolamento Vigente

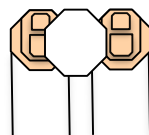
VEST: Richiesto. Vietato per PCW

Saranno concessi 3 minuti per visionare le posizioni di tiro.

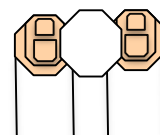
Angoli di sicurezza 90° laterali parallele in elevazione



PP1 PP2




T4 T3



T2 T1

STAGE 9

Mt. 15



P3

Mt. 12



P2

Mt. 10



P1