



**DOPPIA AZIONE MULTI ARMA
REGOLAMENTO SPERIMENTALE
15 LUGLIO 2018**

stage
1

PARTENZA: Tiratore in P1, in piedi relax, mani che toccano gli appositi segni.
Arma corta in fondina, caricatore inserito, colpo camerato.
Tutti i caricatori da 6 colpi.
Fucile sul tavolo in P2. Colpo NON camerato. 2 colpi nel tubo caricatore sottocanna, le altre cartucce nel cestino.

PROCEDURA: Al segnale acustico, da P1 ingaggiare da T1 a T3.
In arretramento verso P2 ingaggiare da T4, a T6.
Da P2 in movimento verso P3 ingaggiare da T7 a T9.
In P3 lasciare la pistola in sicurezza nella scatola, prendere il fucile, ed ingaggiare i ferri da S1 a S10 in sequenza libera.

INFORMAZIONI: 28 colpi minimi (18P+10F)
Pistola colpi LIMITATI
Fucile colpi ILLIMITATI

BERSAGLI: 9 bersagli ingaggiabili,
2 bersagli non ingaggiabili
10 ferri

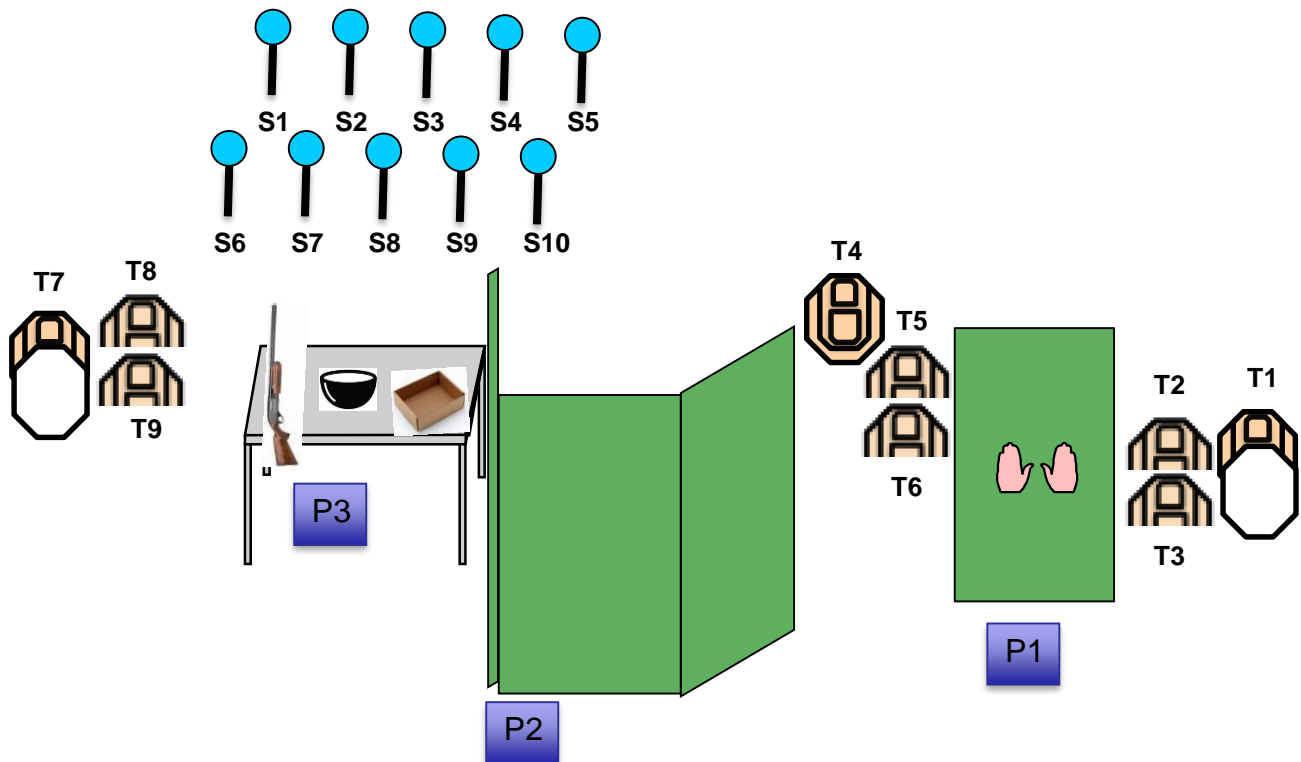
CONTEGGIO: Migliori 2 colpi x carta, ferri abbattuti

START-STOP: Segnale acustico-Ultimo colpo

REGOLAMENTO: Regolamento DA.MA

VEST: Non richiesto

DISTANZE: 2/9 metri



Stage 1



DOPPIA AZIONE MULTI ARMA
REGOLAMENTO SPERIMENTALE

15 LUGLIO 2018

stage

2

PARTENZA: Tiratore in P1, in piedi relax, punte che toccano gli appositi segni. Tutti i caricatori da 6 colpi. Arma corta in fondina, caricatore inserito, colpo camerato. Gli altri caricatori in buffetteria. Fucile in P4. Colpo NON camerato. 5 colpi nel caricatore tubolare sottocanna. Le altre cartucce nel cestino in P5.

PROCEDURA: Al segnale acustico, arretrando si ingaggiano da T1 a T3 in **sequenza tattica**, ci si sposta in P2 e dalla copertura si ingaggia da T4 a T6. Ci si sposta in P3 e in copertura si ingaggiano da T7 a T9. In P4 si lascia la pistola in sicurezza nella scatola, si prende il fucile e in movimento verso P5 si ingaggia da S1 a S5. In P5 si ricarica il fucile e, da fermo, si finisce di ingaggiare tutti i ferri.

INFORMAZIONI: 29 colpi minimi (18P+11F)
Pistola colpi LIMITATI
Fucile colpi ILLIMITATI

BERSAGLI: 9 bersagli ingaggiabili,
2 bersagli non ingaggiabili
11 ferri

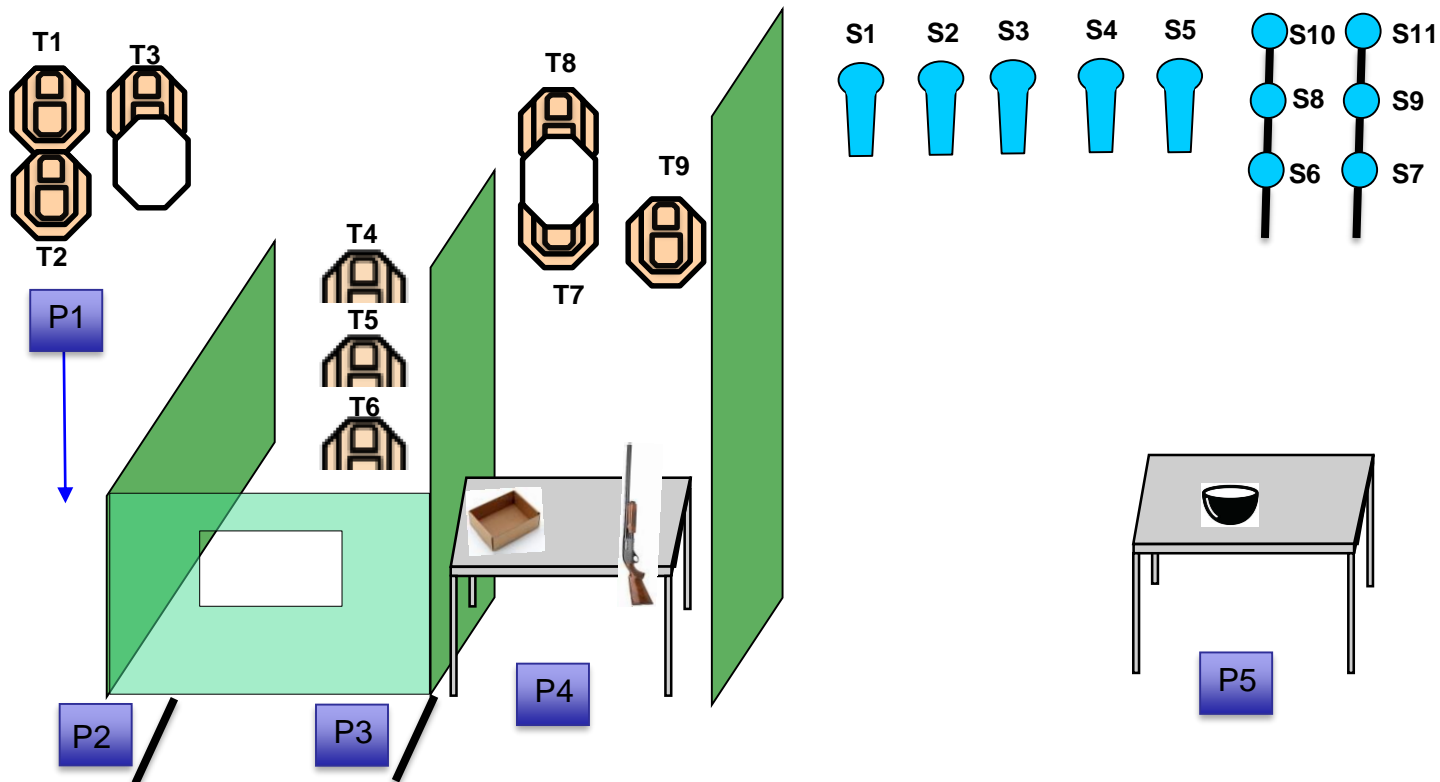
CONTEGGIO: Migliori 2 colpi x carta, ferri abbattuti

START-STOP: Segnale acustico-Ultimo colpo

REGOLAMENTO: Regolamento DA.MA

VEST: Non richiesto

DISTANZE: 2/9 metri



Stage 2

Regola dei 180° per l'angolo di sicurezza della volata.



**DOPPIA AZIONE MULTI ARMA
REGOLAMENTO SPERIMENTALE
15 LUGLIO 2018**

stage
3

PARTENZA: Tiratore in P1, in piedi relax.
Arma corta sul tavolo, caricatore inserito, colpo NON
camerato. Gli altri caricatori in buffetteria. Tutti i
caricatori da 6 colpi.
Il fucile in P3 completamente scarico. Cartucce nel
cestino

PROCEDURA: Al segnale acustico da fermi
ingaggiare in sequenza tattica i bersagli da T1 e T3.
In P2 in copertura dalla finestra ingaggiare T4, T5 e
T6. In P3 ingaggiare da T7 a T9, lasciare l'arma corta
in sicurezza nell'apposita scatola. In P4 prendere il
fucile e ingaggiare da S1 a S5. La finestra in P3 è
inferiore ai 40 cm

INFORMAZIONI: 28 colpi minimi (18P+10F)
Pistola colpi LIMITATI
Fucile colpi ILLIMITATI

BERSAGLI: 9 bersagli ingaggiabili,
2 bersagli non ingaggiabili
10 ferri

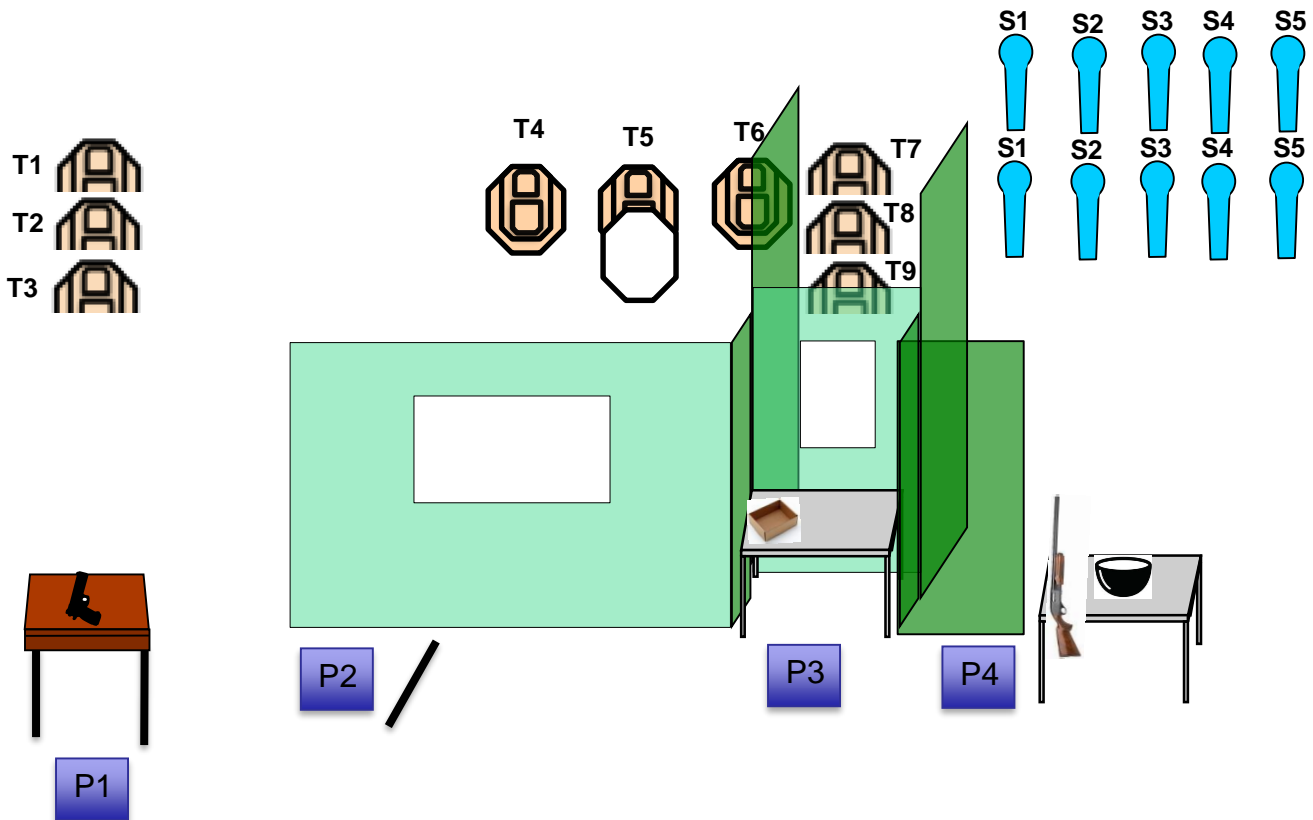
CONTEGGIO: Migliori 2 colpi x carta, ferri
abbattuti

START-STOP: Segnale acustico-Ultimo colpo

REGOLAMENTO: Regolamento DA.MA

VEST: Non richiesto

DISTANZE: 2/9 metri



Stage **3**



DOPPIA AZIONE MULTI ARMA
REGOLAMENTO SPERIMENTALE
15 LUGLIO 2018

Stage
4

START POSITION: Tiratore in P1, in piedi relax, punte che toccano gli appositi segni. Arma in fondina completamente scarica. I caricatori alla massima capacità per divisione.

Fucile imbracciato al fianco, colpo camerato, sicura inserita, 4 colpi nel tubo caricatore sottocanna,

STAGE PROCEDURE: Al segnale acustico, arretrando ingaggiare da S1 a S5, portarsi in P2, lasciare il fucile in sicurezza, estrarre la pistola caricare ed ingaggiare T1, T2 e T3. Infine in P3 sempre rispettando la copertura S6 che sgancia T2, T3 e S7.

P2 e P3 sono interscambiabili.

INFORMAZIONI: 23 colpi minimi (18P+5F)

Pistola colpi LIMITATI

Fucile colpi ILLIMITATI

BERSAGLI: 8 bersagli ingaggiabili,

3 bersagli non ingaggiabili

7 ferri

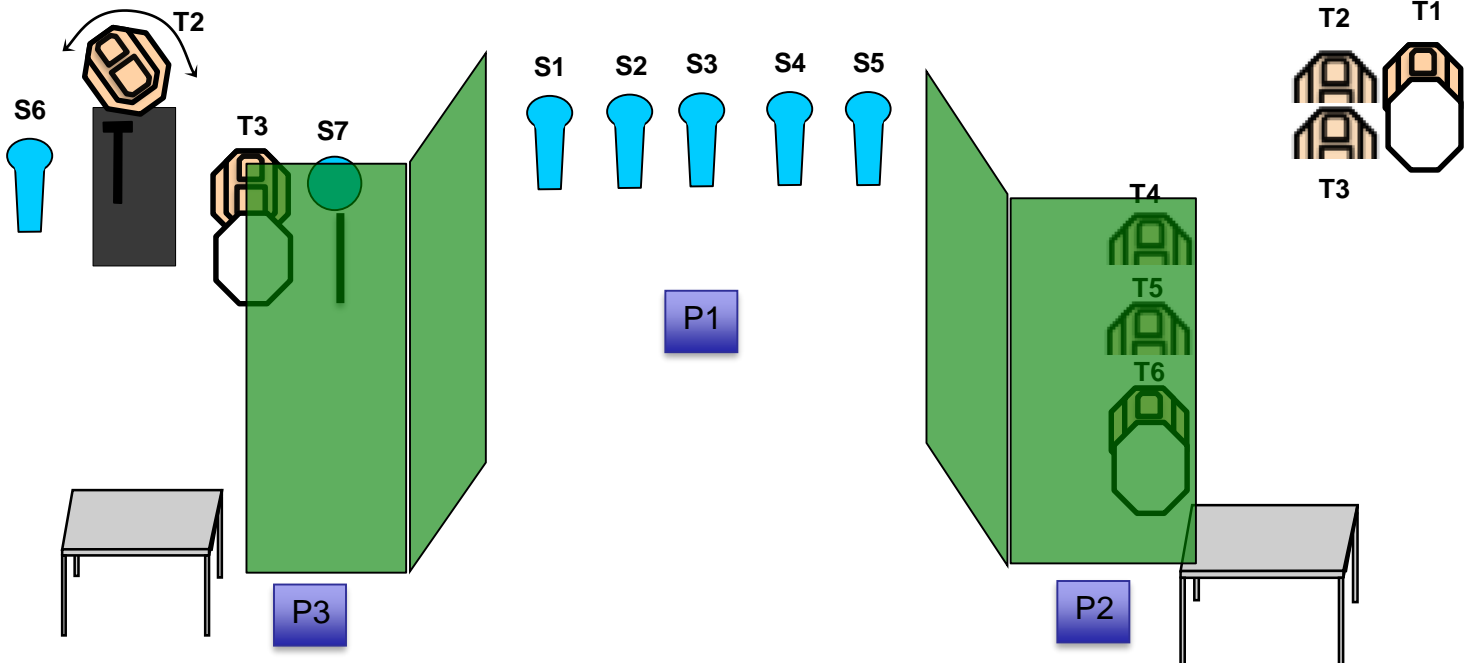
CONTEGGIO: Migliori 2 colpi x carta, ferri abbattuti

START-STOP: Segnale acustico-Ultimo colpo

REGOLAMENTO: Regolamento DA.MA

VEST: Non richiesto

DISTANZE: 2/9 metri



Stage 4



**DOPPIA AZIONE MULTI ARMA
REGOLAMENTO SPERIMENTALE
15 LUGLIO 2018**

stage
5

PARTENZA: Tiratore in P1, in piedi relax.
.Fucile Fucile sul tavolo, colpo NON camerato. 5 colpi nel caricatore tubolare sottocanna. Le altre cartucce nel cestino. Arma corta completamente scarica in P2 dentro la scatola, caricatori sul tavolo con 6 colpi ciascuno.

PROCEDURA: Al segnale acustico da fermi ingaggiare da S1 a S10, lasciare il fucile scarico in sicurezza sul tavolo. In P2 prendere la pistola e ingaggiare da T1 a T3, portarsi in P3 e ingaggiare dalla finestra T4,T5,T6, infine in movimento ingaggiare T7, T8, T9.

INFORMAZIONI: 28 colpi minimi (18P+10F)
Pistola colpi LIMITATI
Fucile colpi ILLIMITATI

BERSAGLI: 9 bersagli ingaggiabili,
2 bersagli non ingaggiabili
10 ferri

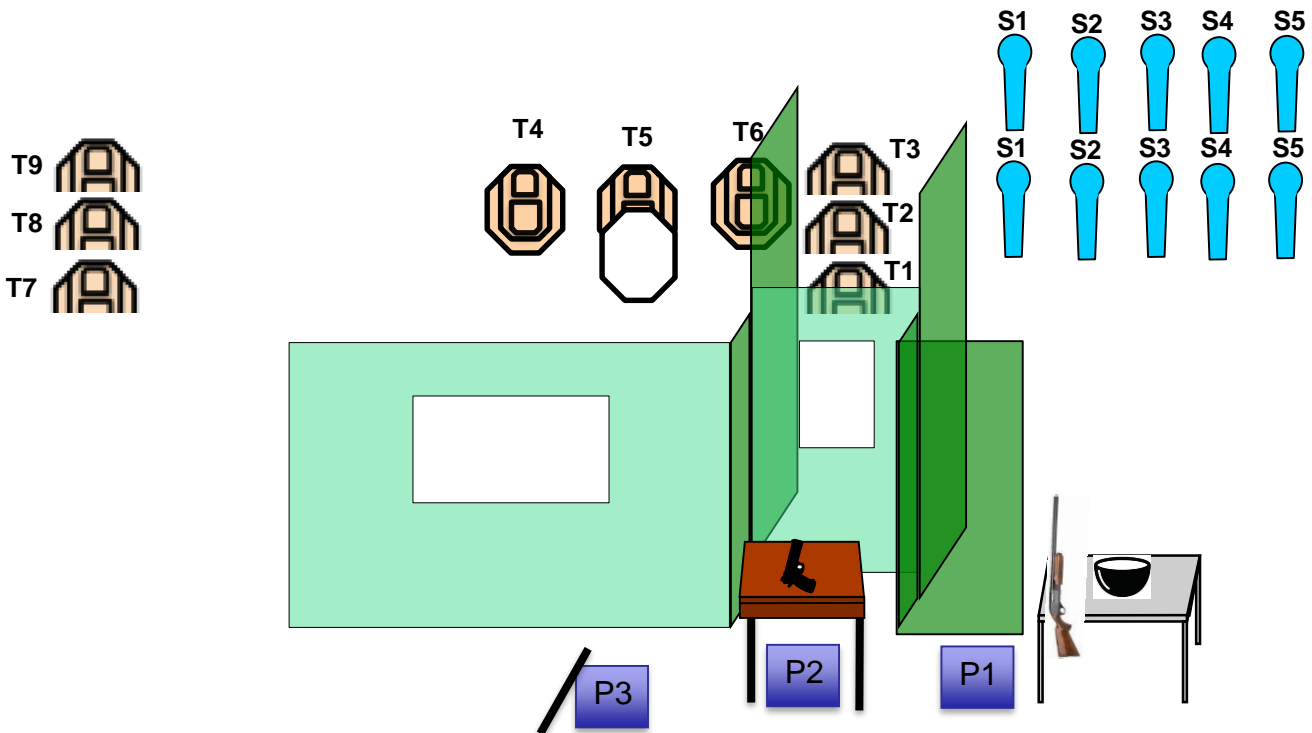
CONTEGGIO: Migliori 2 colpi x carta, ferri abbattuti

START-STOP: Segnale acustico-Ultimo colpo

REGOLAMENTO: Regolamento DA.MA

VEST: Non richiesto

DISTANZE: 2/9 metri



Stage **3**