

START POSITION: Tiratore in P1, in piedi relax, punte dei piedi che toccano gli appositi segni. Arma in fondina, caricatore inserito, colpo camerato. Gli altri caricatori in buffetteria caricati alla massima capacità secondo divisione.

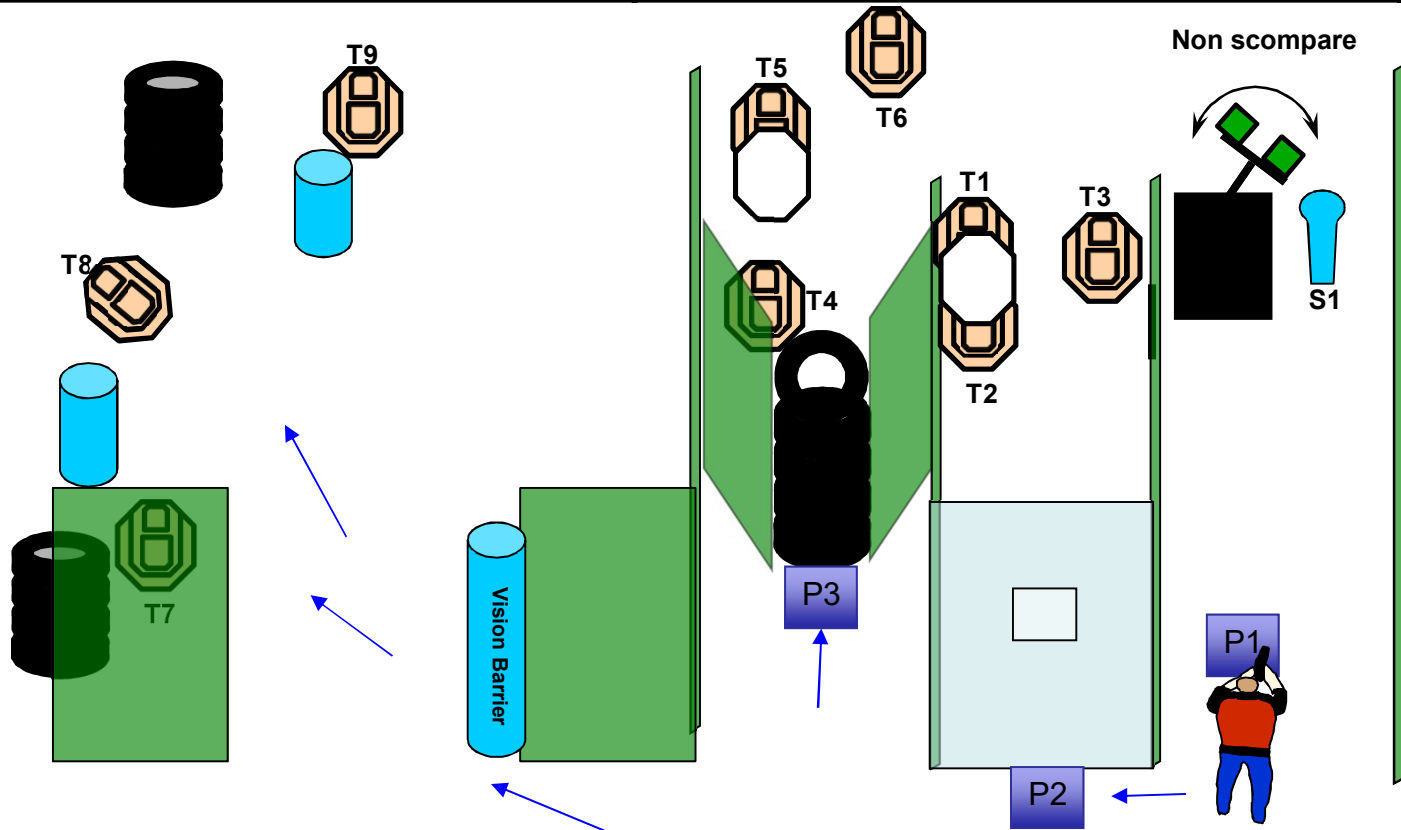
STAGE PROCEDURE: Al segnale acustico, da fermi ingaggiare S1 che sgancerà il mover S2 e S3 (non scompare), successivamente in P2 dalla finestra (<40 cm) in **sequenza tattica** T1, T2 e T3, in P3 in **priorità tattica** dal varco (< a 40 cm) T4, T5 e T6, ed infine uscendo dalla vision barrier in movimento e in priorità tattica T7 T8 e T9

Attenzione vale la regola 3.6 lett.h

X Pcw partenza in Low Ready. Condizione dell'arma come sopra.

STRINGS: 1
SCORING: 21 colpi min.- ILLIMITATO
TARGETS: 9 bersagli ingaggiabili, 2 non ingaggiabili, 3 ferri.
SCORED HITS: Migliori 2 colpi x carta, ferri abbattuti.
START-STOP: Segnale acustico-Ultimo colpo
RULES: Regolamento DA v 2.1
VEST: Richiesto/Vietato x Pcw
DISTANCE: 3/10 metri

Low ready: tiratore in piedi rilassato e volata orientata verso il basso (45°), direzione parapalle.



Stage 1



DOPPIA AZIONE / ATTS
NATIONAL
5/6/7 OTTOBRE 2018
S.O. ESPOSITO/RANIERI

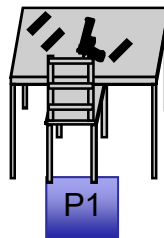
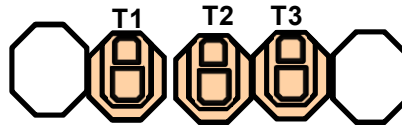
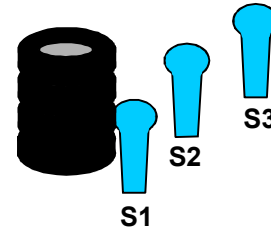
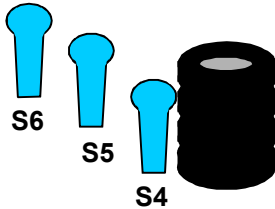


START POSITION: Tiratore in P1, seduto mani sulle ginocchia. Arma carica e tutti i caricatori sul tavolo colpo non camerato.

STAGE PROCEDURE: Al segnale acustico, da seduti, in **sequenza tattica** ingaggiare con due colpi al **box centrale** ed uno al **box alto** T1, T2 e T3, **alzarsi** in piedi e ingaggiare i ferri da S1 a S6. Da questa posizione si possono **reingaggiare** le carte.

X PCW arma sul tavolo, condizioni dell'arma come sopra.

STRINGS: 1
SCORING: 15 Colpi min. ILLIMITATO
TARGETS: 3 ingaggiabili, 2 non ingaggiabili, 6 ferri.
SCORED HITS: Migliori 3 colpi x carta, Ferri abbattuti.
START-STOP: Segnale acustico-ultimo colpo
RULES: Regolamento DA v 2.1
VEST: Richiesto/X Pcw Vietato
DISTANCE: 5/13 metri



Stage **2**

Regola dei 180° per l'angolo di sicurezza della volata.



DOPPIA AZIONE /ATTS
NATIONAL
5/6/7 OTTOBRE 2018
S.O. BRUNO A./PICCHI



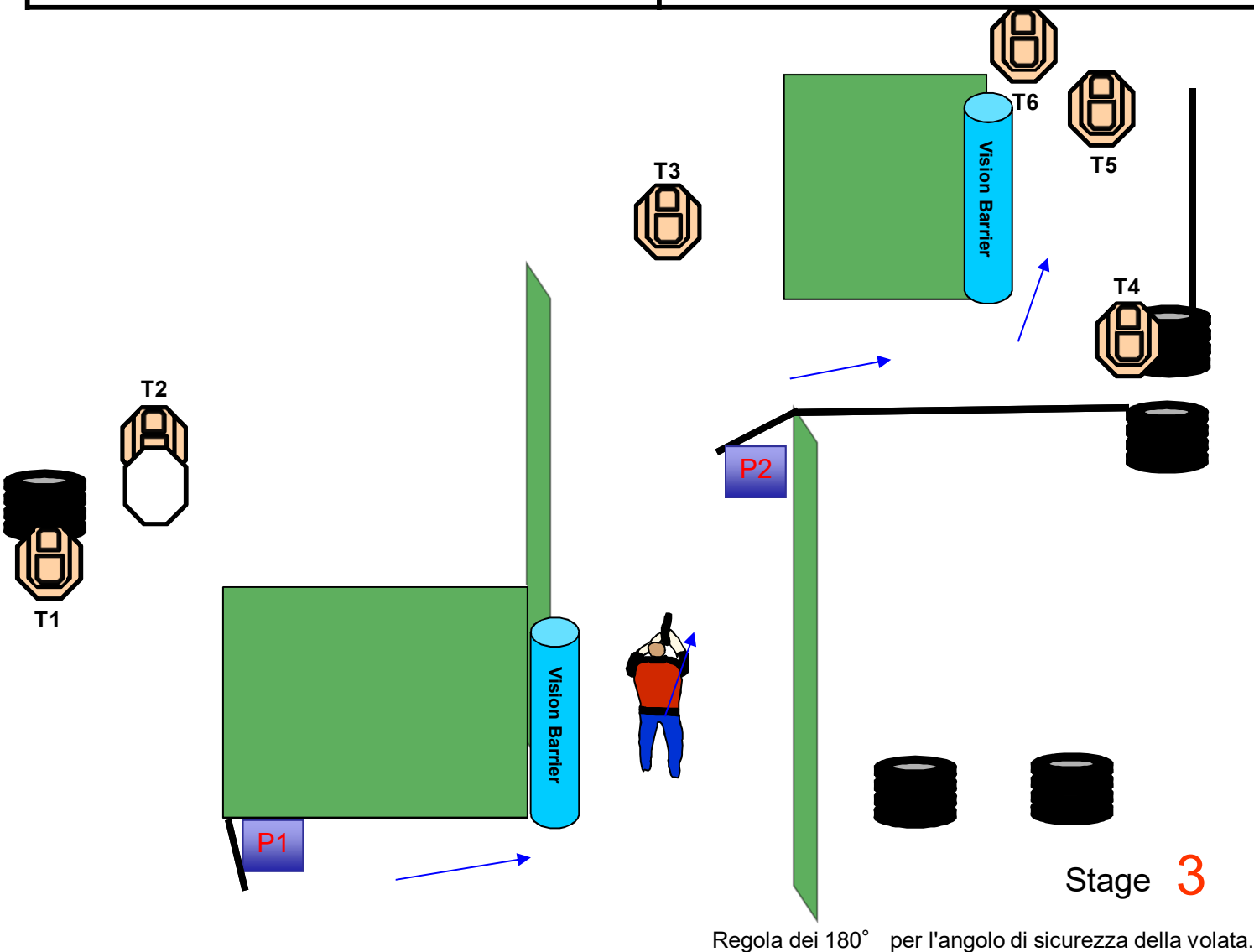
START POSITION: Tiratore in P1, in piedi relax. Arma carica in fondina, caricatore inserito, **colpo camerato**. Gli altri caricatori in buffetteria caricati alla massima capacità secondo divisione.

STAGE PROCEDURE: Al segnale acustico, dalla copertura ingaggiare T1 e T2 successivamente uscendo dalle Vision barrier in movimento T3, da P2 in copertura T4 ed infine in movimento uscendo dalla Vision barrier T5 e T6 in **Priorità tattica**

Attenzione si applica la regola 3.6 lettera H.
X Pcw partenza in P1 in Low Ready, condizione dell'arma come sopra.

STRINGS: 1
SCORING: 18 colpi min, ILLIMITATO
TARGETS: 6 bersagli ingaggiabili, 1 non ingaggiabile.
SCORED HITS: Migliori **3 colpi** x carta.
START-STOP: Segnale acustico–Ultimo colpo
RULES: Regolamento DA v 2.1
VEST: Richiesto/Vietato x Pcw.
DISTANCE: 4/8 MT

Low ready: tiratore in piedi rilassato e volata orientata verso il basso (45°), direzione parapalle.



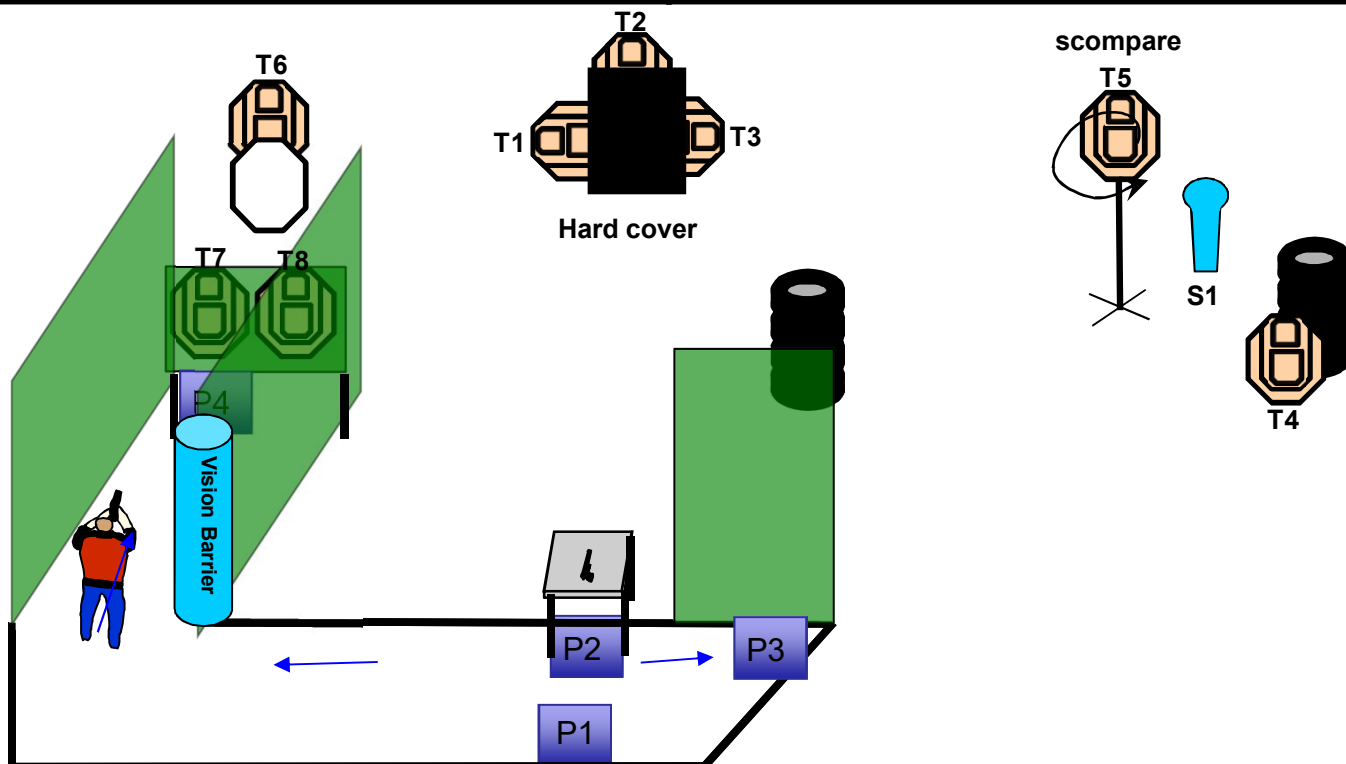
START POSITION: Tiratore in P1, talloni che toccano gli appositi segni, in relax, Arma poggiata sul tavolino, caricatore inserito, colpo **NON** camerato. Gli altri caricatori in buffetteria caricati alla massima capacità secondo divisione.

STAGE PROCEDURE: Al segnale acustico portarsi in P2, prendere l'arma dal tavolino e da fermi e in **priorità tattica** ingaggiare le carte T1, T2 e T3 Successivamente portarsi in P3 e dalla copertura ingaggiare T4, S1 che sgancerà lo swiffer T5, poi oltrepassando la vision barrier in movimento T6 e infine in P4 le carte T7 e T8 in **sequenza tattica**.

Attenzione vale la regola 3.6 lettera h.

X Pcw arma poggiata sul tavolino condizione di partenza come sopra.

STRINGS: 1
SCORING: 17 colpi-ILLIMITATO
TARGETS: 8 bersagli ingaggiabili, 1 non ingaggiabili, 1 ferro.
SCORED HITS: Migliori 2 colpi x carta, ferro abbattuto.
START-STOP: Segnale udibile-Ultimo colpo
RULES: Regolamento DA v 2.1
VEST: Richiesto/Vietato in Pcw
DISTANCE: 2/12metri





DOPPIA AZIONE / ATTS
NATIONAL
5/6/7 OTTOBRE 2018
S.O. PALUMBO/RINA'



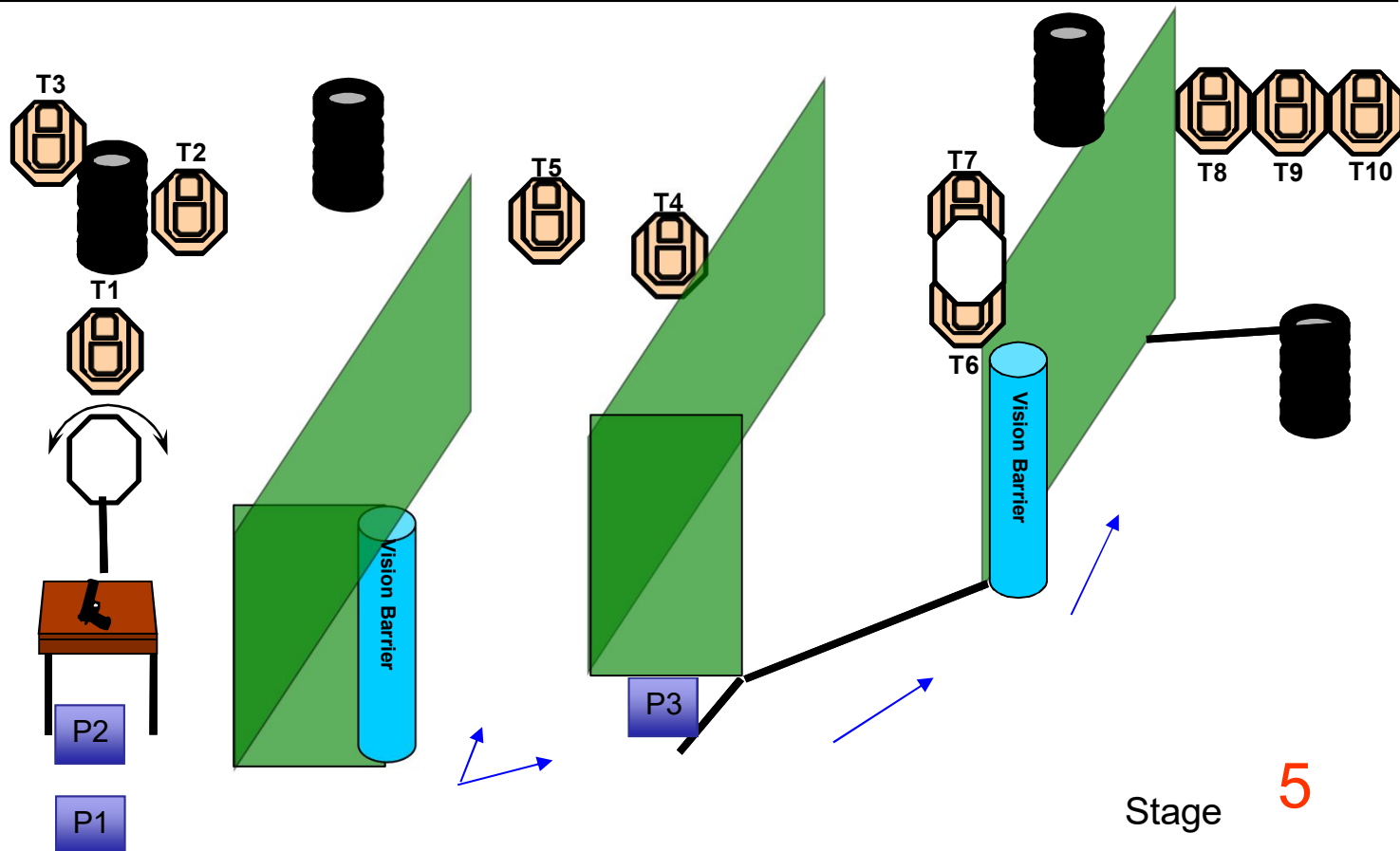
START POSITION: Tiratore in P1, in piedi e in relax, talloni che toccano gli appositi segni, mano forte la corda che attiverà lo Swinger non minaccioso. Arma sul tavolo, caricatore inserito, colpo **NON** camerato. Gli altri caricatori in buffetteria caricati alla massima capacità secondo divisione.

STAGE PROCEDURE: Al segnale acustico tirare la corda e portarsi in P2 e da fermi ingaggiare in **Priorità Tattica** T1, T2 e T3. Successivamente passando la Vision Barrier, in movimento e in **Priorità tattica** T4 e T5, in P3 dalla copertura T6 e T7, infine oltrepassando la Vision Barrier ingaggiare in **Sequenza tattica** e in movimento T8, T9 e T10.

X Pcw partenza in P1 arma sul tavolo, condizioni di partenza come sopra.

Attenzione uscendo dalle VB si applica la regola 3.6 lettera H.

STRINGS: 1
SCORING: 20 colpi, ILLIMITATO
TARGETS: 10 bersagli ingaggiabili, 2 non ingaggiabili.
SCORED HITS: Migliori 2 per carta.
START-STOP: Udibile - ultimo colpo
RULES: Regolamento DA v 2.1
VEST: Richiesto/vietato in Pcw
DISTANCE: 3-10 metri





DOPPIA AZIONE /ATTS
NATIONAL
5/6/7 OTTOBRE 2018
S.O. BERTI/LENTINI



START POSITION: Tiratore in P1, in piedi relax punte dei piedi che indicano verso gli appositi segni
Arma carica in fondina, caricatore inserito, colpo camerato.

Gli altri caricatori in buffetteria caricati alla massima capacità secondo divisione.

STAGE PROCEDURE: Al segnale acustico portarsi in P1 e dalla copertura ingaggiare T1 e T2 successivamente da P2, sempre in copertura, T3, T4 e T5 ci si porta in P4 e dal varco (< 40 cm.) si ingaggerà T6 (con attivatore) che sgancerà lo swiffer T7 (non rimane visibile), infine uscendo dalla Vision Barrier in movimento e in **Priorità tattica** T8, T9 e T10...

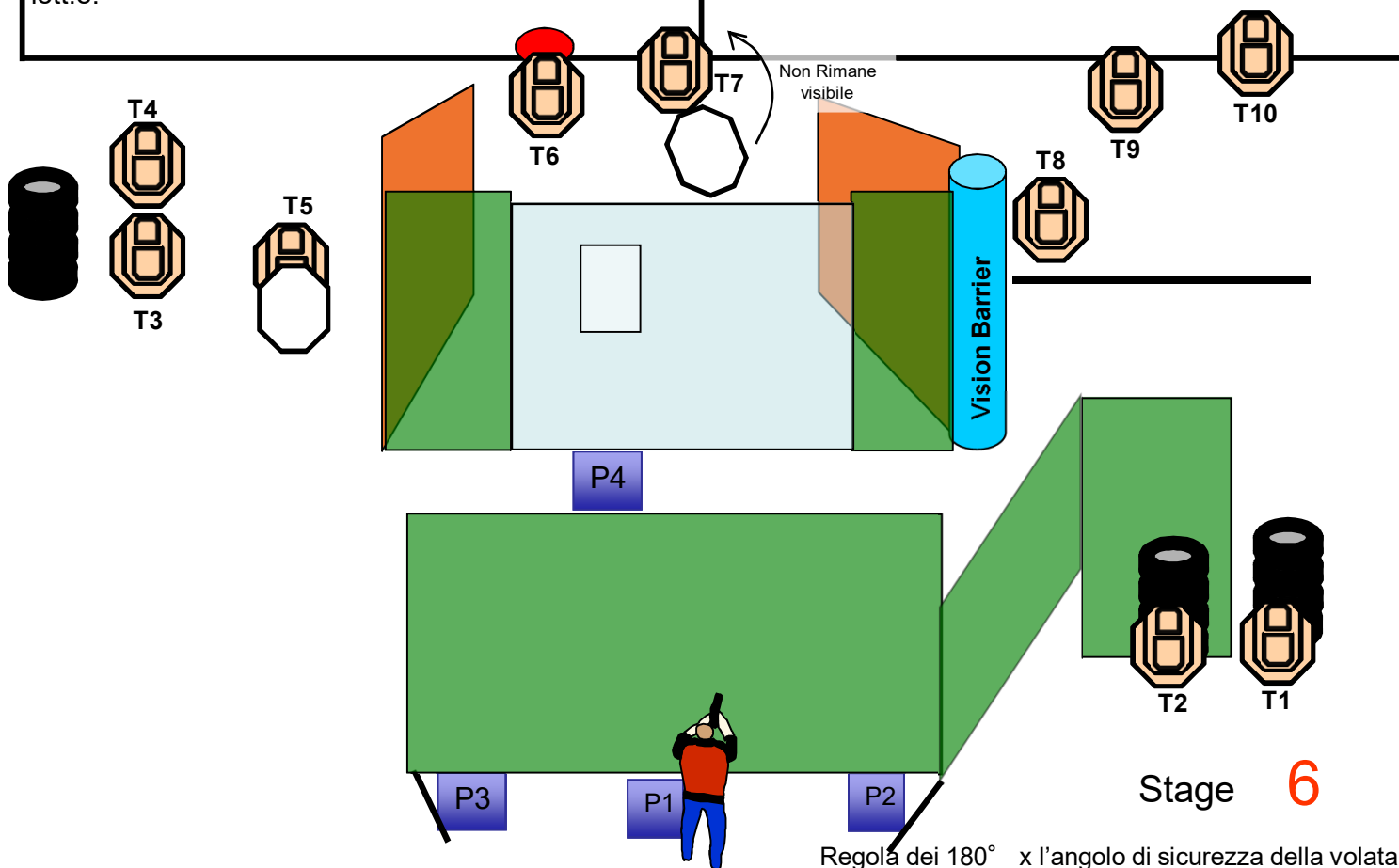
Attenzione vale la regola 3.6 lettera H.

X Pcw partenza in P1 in Low Ready condizioni di partenza come sopra.

Da P3 a P4 la ricarica si può applicare la regola 3.6 lett.e.

STRINGS: 1
SCORING: 20 colpi, ILLIMITATO
TARGETS: 10 bersagli ingaggiabili, 2 non ingaggiabili.
SCORED HITS: Migliori 2 colpi x bersaglio,
START-STOP: Segnale acustico – Ultimo colpo
RULES: Regolamento DA v. 2.1
VEST: Richiesto/Vietato in Pcw
DISTANCE: 5-12 mt

Low ready: tiratore in piedi rilassato e volata orientata verso il basso (45°), direzione parallela.





DOPPIA AZIONE / ATTS
NATIONAL
5/6/7 OTTOBRE 2018
S.O. COCHI/NECCI/BIANCOLILLO

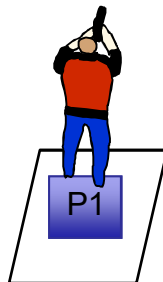
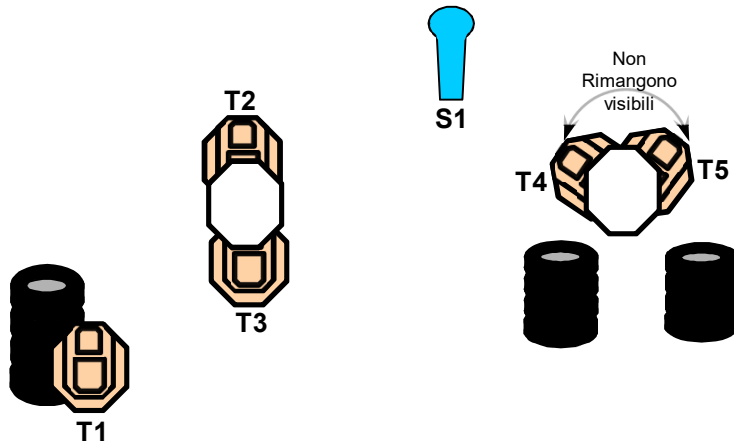


START POSITION: Tiratore in P1, all'interno del box, in piedi relax.
Arma in fondina, caricatore inserito, colpo **NON** camerato. **Primo caricatore rifornito a 6 cartucce.**
Gli altri caricatori in buffetteria caricati alla massima capacità secondo divisione.

STAGE PROCEDURE: Al segnale acustico, in **Priorità Tattica**, dall'interno del box ingaggiare T1, T2 e T3, successivamente S1 che sgancerà il doppio swinger con T4 e T5 (non rimangono visibili).
X Pcw partenza in P1 Low Ready, condizione di partenza come sopra.

STRINGS: 1
SCORING: 11 colpi, ILLIMITATO
TARGETS: 5 bersagli ingaggiabili, 2 non ingaggiabili, 1 ferro.
SCORED HITS: Migliori 2 per carta, ferri abbattuti.
START-STOP: Udibile - ultimo colpo
RULES: Regolamento DA v 2.1
VEST: Richiesto/vietato in Pcw
DISTANCE: 7/12 metri

Low ready: tiratore in piedi rilassato e volata orientata verso il basso (45°), direzione parapalle.



Campo 7 stage **7**

Regola dei 180° x l'angolo di sicurezza della volata




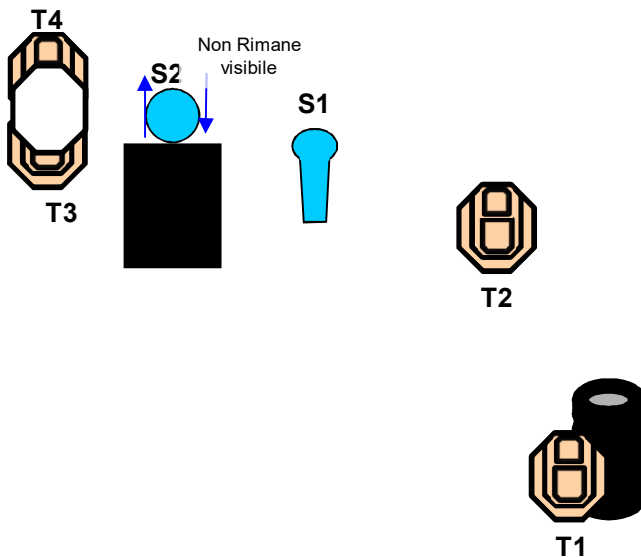
DOPPIA AZIONE / ATTS
NATIONAL
5/6/7 OTTOBRE 2018
S.O. COCHI/NECCI/BIANCOLILLO



START POSITION: Tiratore in P1, talloni che toccano gli appositi segni, in piedi relax.
Arma sul tavolo, caricatore inserito, colpo **NON** camerato.
Gli altri caricatori in buffetteria caricati alla massima capacità secondo divisione.

STAGE PROCEDURE: Al segnale acustico, portarsi in P2 e in **Priorità Tattica** ingaggiare T1 e T2, infine S1 che sgancerà S2 (non rimane visibile), T3 e T4.
Dopo aver ingaggiato T1 e T2 in priorità, l'ingaggio è libero.
X Pcw partenza in P1 arma sul tavolo. Condizione di partenza come sopra.

STRINGS: 1
SCORING: 10 colpi, ILLIMITATO
TARGETS: 4 bersagli ingaggiabili, 1 non ingaggiabile, 2 ferri...
SCORED HITS: Migliori 2 per carta.
START-STOP: Udibile - ultimo colpo
RULES: Regolamento DA v 2.1
VEST: Richiesto/vietato in Pcw
DISTANCE: 6-12 metri



Campo 7 stage 8

Regola dei 180° x l'angolo di sicurezza della volata



DOPPIA AZIONE / ATTS
National
5/6/7 OTTOBRE 2018
S.O. ROSSI/IACOZZILLI



START POSITION: Tiratore in P1, all'interno del box, in ginocchio e **relax**, arma **carica** in fondina senza cartuccia camerata.

I caricatori in buffetteria alla max capacità x divisione.

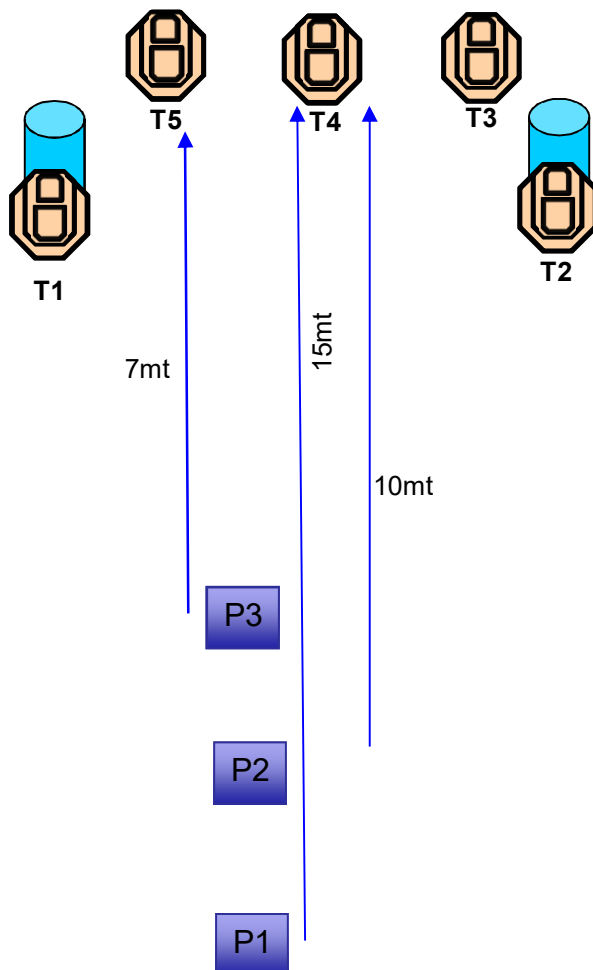
STAGE PROCEDURE: Al segnale acustico, da ginocchio ingaggiare in **priorità tattica** T1, T2, T3, T4 e T5, successivamente da P2 (senza oltrepassare la F.L) con la solo mano forte ingaggiare in **Priorità tattica** le stesse sagome, ed infine in P3 con la solo mano debole e sempre in **priorità tattica** le sagoma da T1 a T5. Tutte le sagome vanno ingaggiate con un solo colpo x punto di fuoco.

Il cambio è permesso in movimento.

XPcw partenza in P1 arma **con calcio sotto l'ascella**, condizione di partenza come sopra.

STRINGS: 1
SCORING: 15 colpi, **LIMITATO**
TARGETS: 5 bersagli ingaggiabili,
SCORED HITS: 3 per carta,
START-STOP: Udibile - ultimo colpo
RULES: Regolamento DA v 2.1
VEST: **Non** Richiesto/Vietato x Pcw
DISTANCE: 5-15 metri

POSIZIONE PCW: tiratore in ginocchio volata orientata direzione parapalle, calcio sotto l'ascella.



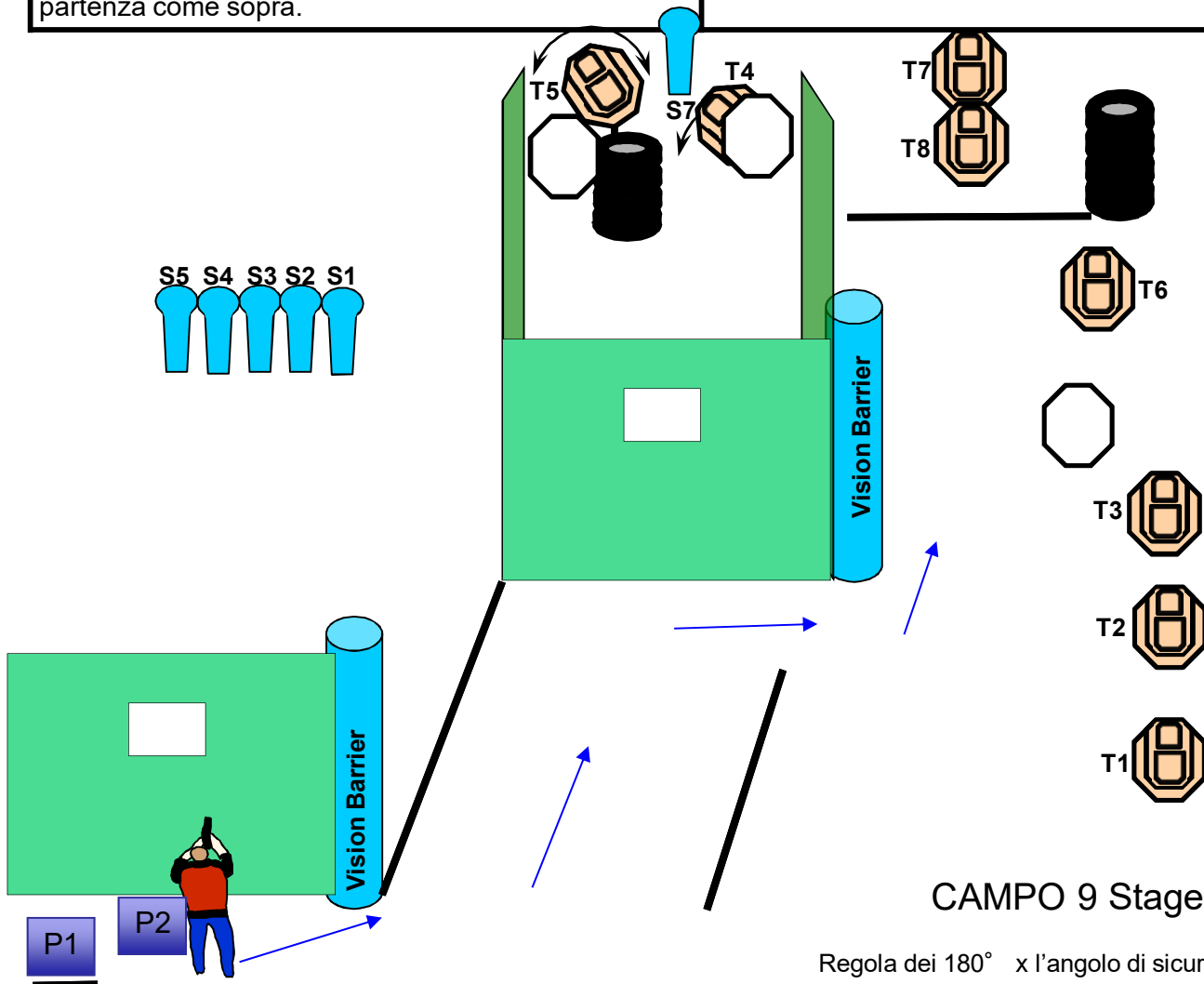
CAMPO 8 STAGE 9

Regola dei 180° x l'angolo di sicurezza della volata

START POSITION: Tiratore in P1, in piedi e in relax, talloni che toccano gli appositi segni.
Arma in fondina, caricatore inserito, colpo camerato.
Gli altri caricatori in buffetteria caricati alla massima capacità secondo divisione.

STAGE PROCEDURE: Al segnale acustico, portarsi in P2 e dal Varco(< 40 cm.) ingaggiare i ferri da S1/S5, uscendo dalla Vision Barrier ingaggiare in movimento e in **priorità tattica** T1, T2 e T3.
Successivamente dal varco(<40 cm) S7 che sgancerà il bomber T4(scompare) e T5(fissa), infine uscendo dalla Vision Barrier ingaggiare in movimento e in **Priorità tattica** T6, T7 e T8
Attenzione vale la regola 3.6 lettera H.
X Pcw partenza in P1 Low Ready. Condizioni di partenza come sopra.

STRINGS: 1
SCORING: 22 colpi, ILLIMITATO
TARGETS: 8 bersagli ingaggiabili, 3 non ingaggiabile, 6 ferri.
SCORED HITS: Migliori 2 per carta, ferri abbattuti.
START-STOP: Udibile - ultimo colpo
RULES: Regolamento DA v 2.1
VEST: Richiesto/vietato in Pcw
DISTANCE: 5-10 metri
Low ready: tiratore in piedi rilassato e volata orientata verso il basso(45°), direzione parapalle.



CAMPO 9 Stage **10**